

¿Cómo contamos una historia?



[Ir al enlace](#)

Enlaces:

[La Fotonovela](#)

[La Fotonovela 2](#)

[Libro Comic y Fotonovela](#)

[Cultura Audiovisual](#)

Proyecto: Realización de una Fotonovela de Terror o Fantasía

- Aprender las distintas fases y tareas que son necesarias para realizar una Fotonovela.
- Buscar en internet ejemplos de fotonovelas para sacar ideas
- Elección del Tema de la fotonovela y comenzar la escritura de la historia.



Elaboración de Ficha donde aparecen los siguientes apartados:

- Tema o Género de la Fotonovela

- Historia

- Título

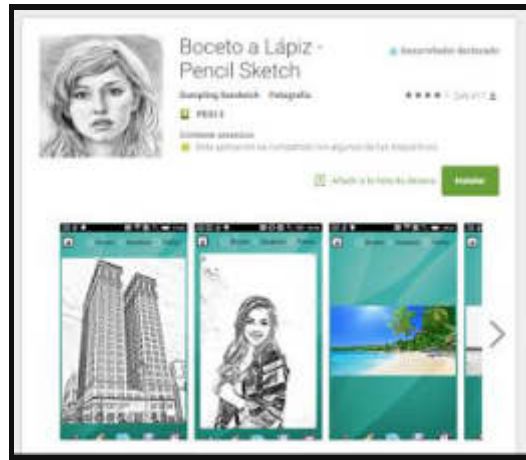
- Guión y Story Board


[Ficha para imprimir](#)



Plantilla para Fotovovela OIG

Para dar efecto de cómic a las fotografías podremos usar alguna aplicación para teléfono móvil:



 **Cartoon Photo Filters — CoolArt** Desarrollador destacado


Fotable, Inc. · Fotografía ★★★★☆ 10,932

12+ Continúa anuncios · Ofrece compras en la aplicación


Cargando demostración de demostración

[Añadir a la lista de deseos](#) [Instalar](#)

Photos into Artworks



Photos into Art Paintings



Photos into Artworks

