



DESEMPLEO Y PARO REGISTRADO

ANÁLISIS Y PLANIFICACIÓN

DOSSIER SOBRE LA EVOLUCIÓN
EN LA PROVINCIA
DE CÁDIZ

Fuentes:

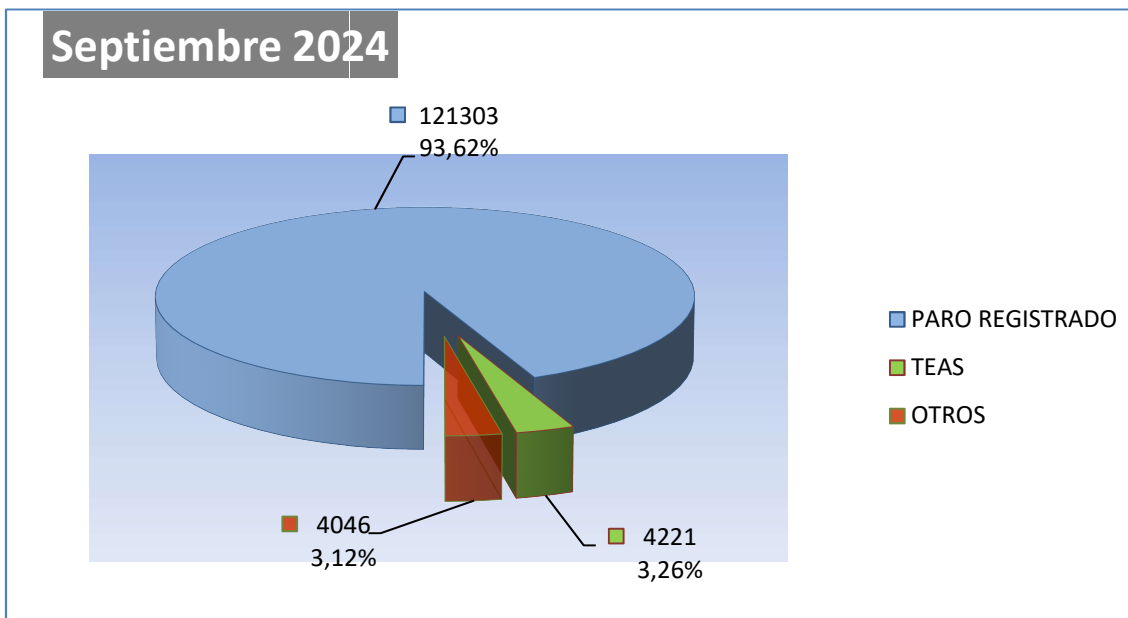
SEPE (Servicio Público de Empleo Estatal).
Observatorio Argos (Junta de Andalucía).

ÍNDICE

1.- DESEMPLEO.....	3
1.2.- DISTRIBUCIÓN DE DESEMPLEADOS EN LA PROVINCIA DE CÁDIZ	3
2.- PARO REGISTRADO.....	4
2.1.- EVOLUCIÓN DEL PARO REGISTRADO EN LA PROVINCIA DE CÁDIZ	4
2.2.- PARO REGISTRADO POR SEXO Y EDAD EN LA PROVINCIA DE CÁDIZ	5
2.3.- PARO REGISTRADO POR SECTORES EN LA PROVINCIA DE CÁDIZ.....	5
3.-SEGURIDAD SOCIAL. FLUJO CREACIÓN-DESTRUCCIÓN DE EMPLEO	6
3.1.- EVOLUCIÓN DEL FLUJO DE CREACIÓN/DESTRUCCIÓN DE EMPLEO EN LA PROVINCIA DE CÁDIZ.....	6
4.- ANEXOS DATOS MUNICIPALES PARO REGISTRADO	7

1.- DESEMPLEO.

1.2.- DISTRIBUCIÓN DE DESEMPLEADOS EN LA PROVINCIA DE CÁDIZ



El número de personas **demandantes de empleo** registradas en las Oficinas de los Servicios Públicos de Empleo de la provincia de Cádiz a la finalización del mes de **septiembre de 2024** asciende a un total de **184.264** lo que supone 3.895 personas **más** que el mes anterior

De las **184.264** personas demandantes de empleo, **129.570** se corresponden con demandantes no ocupados, de los cuales:

- ✓ **121.303** son personas paradas registradas.
- ✓ **4.221** son TEAS – Trabajadores Eventuales Agrarios Subsidiados
- ✓ y perteneciendo a OTROS colectivos especiales un total de **4.046** personas.

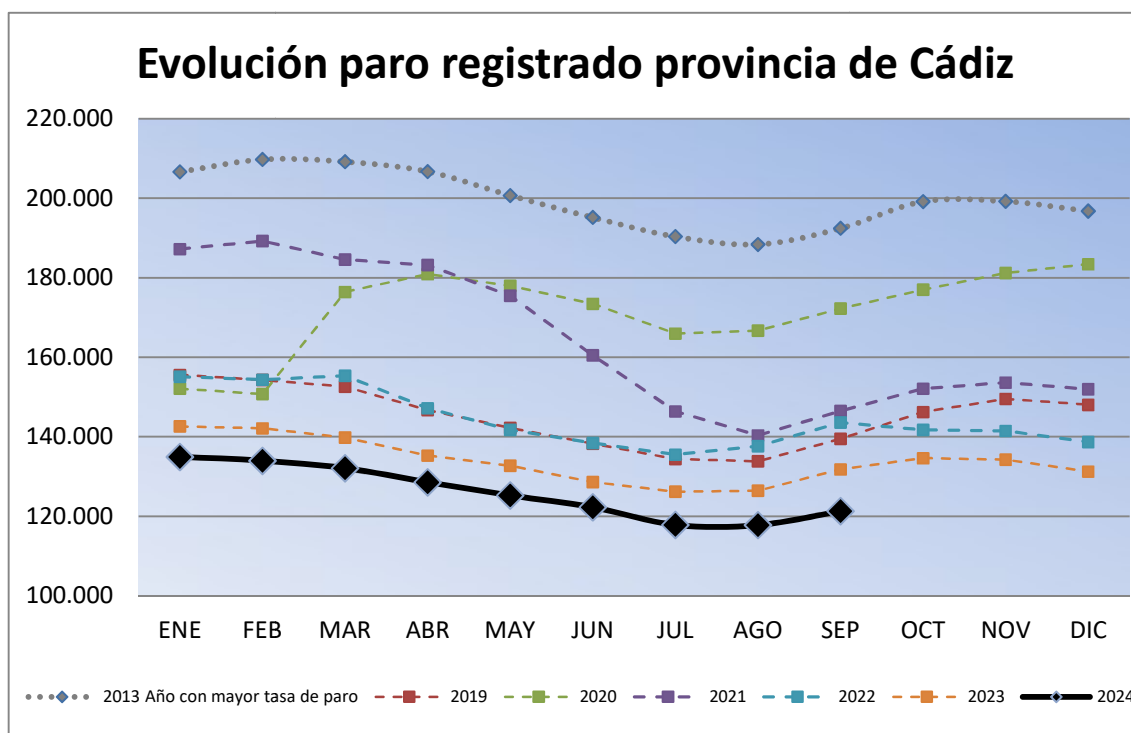
El Paro Registrado - que incluye a personas que tengan demandas pendientes de satisfacer el último día del mes en las Oficinas de Empleo correspondientes, exceptuando las que se encuentren en determinadas situaciones detalladas en la Orden Ministerial de marzo de 1985, (colectivos TEAS y Otros citados anteriormente)- es el principal indicador que se publica mensualmente y es el que recibe gran atención por parte de los medios de comunicación y opinión pública en general, motivo por el cual pasamos en el apartado siguiente a desglosar sus datos provinciales.

2.- PARO REGISTRADO

2.1.- EVOLUCIÓN DEL PARO REGISTRADO EN LA PROVINCIA DE CÁDIZ

El número de personas **desempleadas** registradas en las Oficinas de los Servicios Públicos de Empleo de la provincia de Cádiz a la finalización del mes de **septiembre de 2024** asciende a un total de **121.303**, lo que supone **3.522** personas **más** que el mes anterior; significando en valores relativos un **aumento** del paro de **+2.99%**.

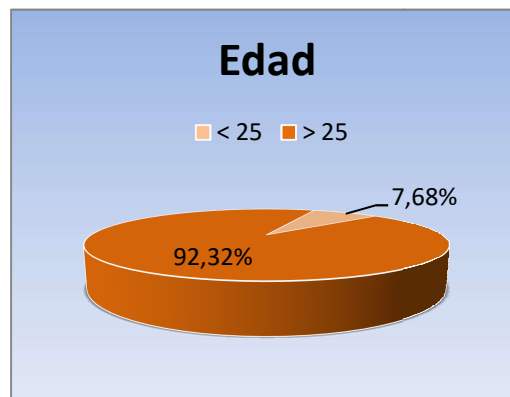
Por otra parte respecto a **septiembre** de **2023**, el paro **ha disminuido** en **10.475** personas (**-7.95%**).



Como puede observarse, salvo el periodo disruptivo provocado por el COVID-19:

- La evolución de los índices de paro registrado responden a un marcado carácter estacional.
- Existe una clara tendencia de bajadas interanuales de los índices de paro.

2.2.- PARO REGISTRADO POR SEXO Y EDAD EN LA PROVINCIA DE CÁDIZ

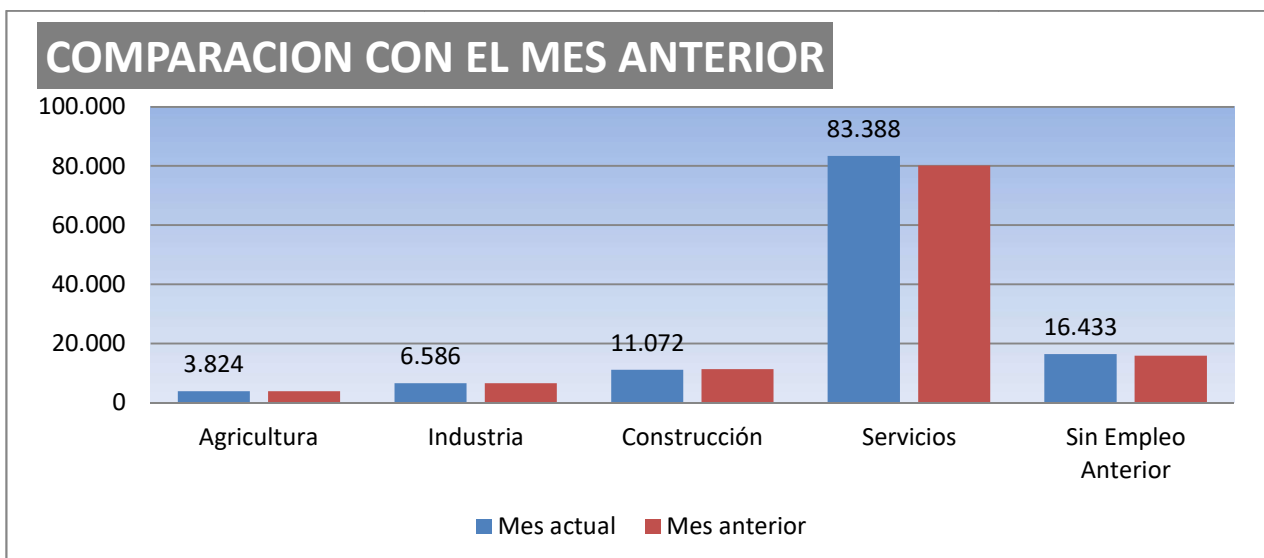


En **septiembre de 2024** el desempleo masculino se sitúa en **44.969** personas, **aumentando** respecto al mes anterior en **1.124** demandantes, un **(+2.56%)**. En relación al desempleo femenino, el paro registrado se cifra en **76.334**, subiendo por tanto en **2.398** personas **(+3.24 %)**.

Por su parte el desempleo de los jóvenes menores de 25 años se sitúa en **9.316**, **aumentando** en **septiembre** en **1.044** personas **(+12.62%)** respecto al mes anterior, mientras el paro de 25 y mas años **sube** en **2.478** **(+2.26%)**, hasta alcanzar los **111.987** parados registrados.

2.3.- PARO REGISTRADO POR SECTORES EN LA PROVINCIA DE CÁDIZ

Por sectores económicos, el paro registrado presenta las siguientes variaciones respecto a **agosto de 2024**: En Agricultura **aumenta en 12 personas (+0.31%)**, en industria **sube en 42 personas (+0.64%)**, en Construcción **disminuye en 252 (-2.23 %)** en Servicios **sube en 3.178 (+3.96 %)**. Por último, el colectivo Sin Empleo Anterior **aumenta en 542 personas (+3.41 %)**

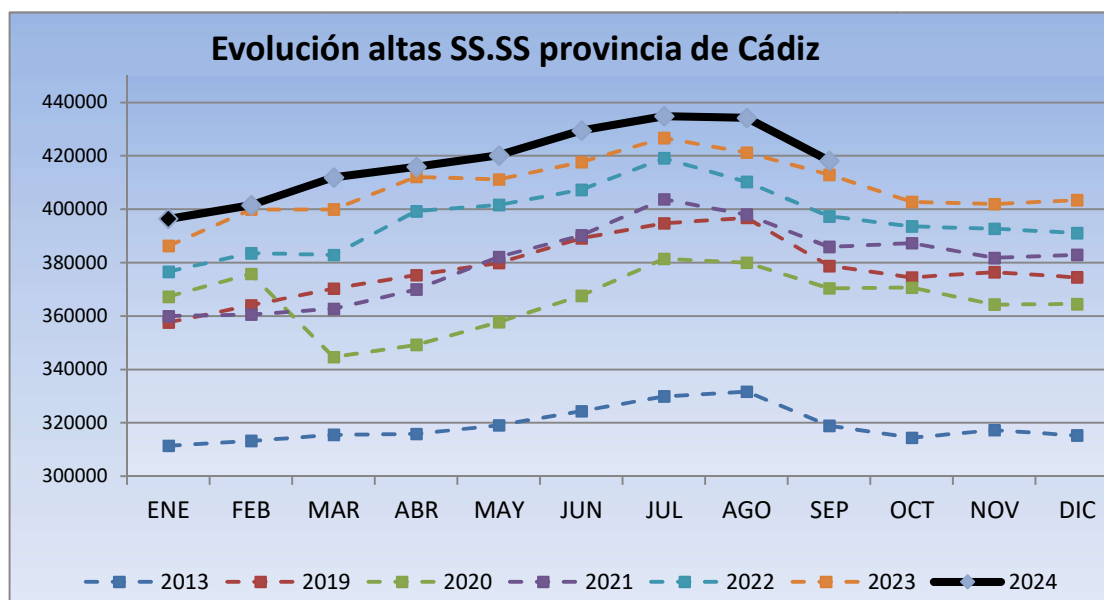


3.-SEGURIDAD SOCIAL. FLUJO CREACIÓN-DESTRUCCIÓN DE EMPLEO

3.1.- EVOLUCIÓN DEL FLUJO DE CREACIÓN/DESTRUCCIÓN DE EMPLEO EN LA PROVINCIA DE CÁDIZ


El número de personas de alta en la seguridad social registradas el último día del mes de **septiembre de 2024** asciende a un total de **418.201** lo que supone **16.037** personas **menos** que el mes anterior; significando en valores relativos una **destrucción** de empleo del **-3.69%**.

Por otra parte respecto a **septiembre** de **2023**, el número de personas en alta se encontraba en **412.942** lo que supone un crecimiento interanual de empleo de **5.259** personas **(+1.27%)**.





Se observa el marcado carácter estacional y la tendencia al incremento interanual de afiliación, en correspondencia con los datos de evolución de paro registrado del apartado 2.1

4.- ANEXOS DATOS MUNICIPALES PARO REGISTRADO

		DIRECCIÓN PROVINCIAL DE CÁDIZ		
		PARO REGISTRADO COMPARATIVA MENSUAL		
	Agosto/2024	Septiembre/2024	VARIACIÓN ABSOLUTA	VARIACIÓN RELATIVA
ALCALA GAZUL	570	578	8	1,40
ALCALA VAL	317	297	-20	-6,31
ALGAR	132	134	2	1,52
ALGECIRAS	12.861	13.312	451	3,51
ALGODONALES	435	421	-14	-3,22
ARCOS	3.450	3.463	13	0,38
BARBATE	2.155	2.315	160	7,42
BARRIOS (LOS)	2.056	2.093	37	1,80
BENALUP	685	683	-2	-0,29
BENAOCAZ	67	64	-3	-4,48
BORNOS	635	637	2	0,31
BOSQUE (EL)	175	183	8	4,57
CADIZ	9.286	9.513	227	2,44
CASTELLAR	241	249	8	3,32
CONIL	1.394	1.486	92	6,60
CHICLANA	8.072	8.485	413	5,12
CHIPIONA	1.480	1.663	183	12,36
ESPERA	252	263	11	4,37
GASTOR (EL)	124	127	3	2,42
GRAZALEMA	151	157	6	3,97
JEREZ	22.629	22.967	338	1,49
JIMENA	581	602	21	3,61
LA LINEA	8.604	8.776	172	2,00
MEDINA	1.244	1.280	36	2,89
OLVERA	507	511	4	0,79
PATERNA	566	568	2	0,35
PRADO DEL R.	651	622	-29	-4,45
PTO.STA.MARIA	7.761	8.070	309	3,98
PTO.REAL	3.705	3.797	92	2,48
PTO.SERRANO	340	332	-8	-2,35
ROTA	2.017	2.179	162	8,03
SAN FERNANDO	8.774	9.020	246	2,80
SANLUCAR	6.584	6.867	283	4,30
S.JOSE VALLE	397	411	14	3,53
S.M. TESORILLO	206	210	4	1,94
SAN ROQUE	2.959	3.052	93	3,14
SETENIL	205	200	-5	-2,44
TARIFA	1.016	1.088	72	7,09
TORRE ALHAQ.	61	72	11	18,03
TREBUJENA	431	479	48	11,14
UBRIQUE	1.496	1.487	-9	-0,60
VEJER	1.180	1.245	65	5,51
VILLALUENGA	26	30	4	15,38
VILLAMARTIN	1.233	1.229	-4	-0,32
ZAHARA	70	86	16	22,86
TOTAL	117.781	121.303	3.522	2,99

		DIRECCIÓN PROVINCIAL DE CÁDIZ											
PARO REGISTRADO POR MUNICIPIO, POR SEXO Y EDAD													Septiembre/2024
	HOMBRES				MUJERES				< 25 AÑOS	25 - 44 AÑOS	>= 45 AÑOS	TOTAL	
	<25 AÑOS	25 - 44	>= 45 AÑOS	TOTAL	<25 AÑOS	25 - 44	>= 45 AÑOS	TOTAL					
ALCALA GLEZ.	20	68	99	187	30	148	213	391	50	216	312	578	
ALCALA VAL	17	41	107	165	13	58	61	132	30	99	168	297	
ALGAR	<5	11	26	41	5	30	58	93	9	41	84	134	
ALGECIRAS	581	1.842	2.551	4.974	605	3.292	4.441	8.338	1.186	5.134	6.992	13.312	
ALGODONALES	30	44	100	174	29	90	128	247	59	134	228	421	
ARCOS	130	316	618	1.064	132	864	1.403	2.399	262	1.180	2.021	3.463	
BARBATE	88	288	510	886	98	463	868	1.429	186	751	1.378	2.315	
BARRIOS (LOS)	86	256	323	665	101	543	784	1.428	187	799	1.107	2.093	
BENALUP	29	82	130	241	30	139	273	442	59	221	403	683	
BENAOCAZ	<5	7	15	23	0	17	24	41	<5	24	39	64	
BORNOS	22	99	157	278	45	168	146	359	67	267	303	637	
BOSQUE (EL)	9	21	51	81	7	30	65	102	16	51	116	183	
CADIZ	306	1.281	2.287	3.874	292	1.872	3.475	5.639	598	3.153	5.762	9.513	
CASTELLAR	13	23	38	74	10	57	108	175	23	80	146	249	
CONIL	43	178	356	577	42	331	536	909	85	509	892	1.486	
CHICLANA	342	1.100	1.793	3.235	306	1.861	3.083	5.250	648	2.961	4.876	8.485	
CHIPIONA	68	256	370	694	60	386	523	969	128	642	893	1.663	
ESPERA	16	45	63	124	22	66	51	139	38	111	114	263	
GASTOR (EL)	<5	14	48	65	<5	26	32	62	7	40	80	127	
GRAZALEMA	<5	18	37	59	6	27	65	98	10	45	102	157	
JEREZ	838	2.620	4.455	7.913	873	4.974	9.207	15.054	1.711	7.594	13.662	22.967	
JIMENA	25	61	105	191	20	152	239	411	45	213	344	602	
LA LINEA	311	1.392	1.798	3.501	376	2.257	2.642	5.275	687	3.649	4.440	8.776	
MEDINA	43	126	262	431	49	316	484	849	92	442	746	1.280	
OLVERA	25	63	139	227	31	127	126	284	56	190	265	511	
PATERNA	21	61	117	199	22	146	201	369	43	207	318	568	
PRADO DEL R.	15	72	168	255	23	109	235	367	38	181	403	622	
PTO.STA.MARIA	254	993	1.617	2.864	270	1.795	3.141	5.206	524	2.788	4.758	8.070	
PTO.REAL	169	470	722	1.361	135	819	1.482	2.436	304	1.289	2.204	3.797	
PTO.SERRANO	31	49	99	179	25	69	59	153	56	118	158	332	
ROTA	76	290	423	789	101	460	829	1.390	177	750	1.252	2.179	
SAN FERNANDO	338	1.106	1.762	3.206	314	1.923	3.577	5.814	652	3.029	5.339	9.020	
SANLUCAR	261	923	1.360	2.544	245	1.659	2.419	4.323	506	2.582	3.779	6.867	
S.JOSE VALLE	21	42	88	151	14	109	137	260	35	151	225	411	
S.M.TESORILLO	11	34	48	93	<5	57	56	117	15	91	104	210	
SAN ROQUE	140	432	550	1.122	121	765	1.044	1.930	261	1.197	1.594	3.052	
SETENIL	6	32	67	105	10	47	38	95	16	79	105	200	
TARIFA	31	148	256	435	27	207	419	653	58	355	675	1.088	
TORRE ALHAQ.	6	18	20	44	5	15	8	28	11	33	28	72	
TREBUJENA	30	81	113	224	22	126	107	255	52	207	220	479	
UBRIQUE	55	165	358	578	45	279	585	909	100	444	943	1.487	
VEJER	35	142	327	504	44	218	479	741	79	360	806	1.245	
VILLALUENGA	<5	<5	<5	6	<5	<5	17	24	<5	6	20	30	
VILLAMARTIN	49	177	293	519	83	304	323	710	132	481	616	1.229	
ZAHARA	7	17	23	47	6	13	20	39	13	30	43	86	
TOTAL	4.611	15.506	24.852	44.969	4.705	27.418	44.211	76.334	9.316	42.924	69.063	121.303	

		DIRECCIÓN PROVINCIAL DE CÁDIZ				
 MINISTERIO DE TRABAJO Y ECONOMÍA SOCIAL		 SERVICIO PÚBLICO DE EMPLEO ESTATAL SEPE				
PARO REGISTRADO POR SECTORES						Septiembre/2024
	TOTAL	AGRICULTURA	INDUSTRIA	CONSTRUCCION	SERVICIOS	S.E.A.
ALCALA GAZUL	578	46	23	50	413	46
ALCALA VAL	297	51	<5	29	188	25
ALGAR	134	12	10	12	89	11
ALGECIRAS	13.312	227	526	1.071	9.065	2.423
ALGODONALES	421	38	9	30	309	35
ARCOS	3.463	240	115	401	2.409	298
BARBATE	2.315	102	159	189	1.601	264
BARRIOS (LOS)	2.093	33	120	151	1.553	236
BENALUP	683	80	17	90	443	53
BENAOCAZ	64	<5	10	<5	45	5
BORNOS	637	81	22	67	411	56
BOSQUE (EL)	183	<5	36	10	119	14
CADIZ	9.513	66	505	605	7.195	1.142
CASTELLAR	249	8	11	<5	206	20
CONIL	1.486	56	50	147	1.080	153
CHICLANA	8.485	94	387	1.253	5.474	1.277
CHIPIONA	1.663	139	47	137	1.194	146
ESPERA	263	27	17	32	153	34
GASTOR (EL)	127	6	<5	23	92	<5
GRAZALEMA	157	<5	9	9	131	7
JEREZ	22.967	754	1.062	1.899	16.070	3.182
JIMENA	602	45	15	72	411	59
LA LINEA	8.776	103	527	903	5.496	1.747
MEDINA	1.280	66	51	120	945	98
OLVERA	511	53	29	49	342	38
PATERNA	568	39	25	239	234	31
PRADO DEL R.	622	32	128	33	402	27
PTO.STA.MARIA	8.070	105	334	638	5.940	1.053
PTO.REAL	3.797	51	292	283	2.624	547
PTO.SERRANO	332	44	10	43	215	20
ROTA	2.179	32	327	148	1.436	236
SAN FERNANDO	9.020	78	386	674	6.463	1.419
SANLUCAR	6.867	722	278	610	4.435	822
S.JOSE VALLE	411	56	16	49	264	26
S.M.TESORILLO	210	8	5	21	158	18
SAN ROQUE	3.052	36	168	475	1.973	400
SETENIL	200	22	6	33	124	15
TARIFA	1.088	19	39	80	866	84
TORRE ALHAQ.	72	12	<5	9	44	<5
TREBUJENA	479	55	12	17	343	52
UBRIQUE	1.487	21	688	59	631	88
VEJER	1.245	47	26	149	908	115
VILLALUENGA	30	<5	<5	<5	22	<5
VILLAMARTIN	1.229	105	67	135	824	98
ZAHARA	86	5	10	20	48	<5
TOTAL	121.303	3.824	6.586	11.072	83.388	16.433