



DESEMPLEO Y PARO REGISTRADO

ANÁLISIS Y PLANIFICACIÓN

DOSSIER SOBRE LA EVOLUCIÓN
EN LA PROVINCIA
DE CÁDIZ

Fuentes:

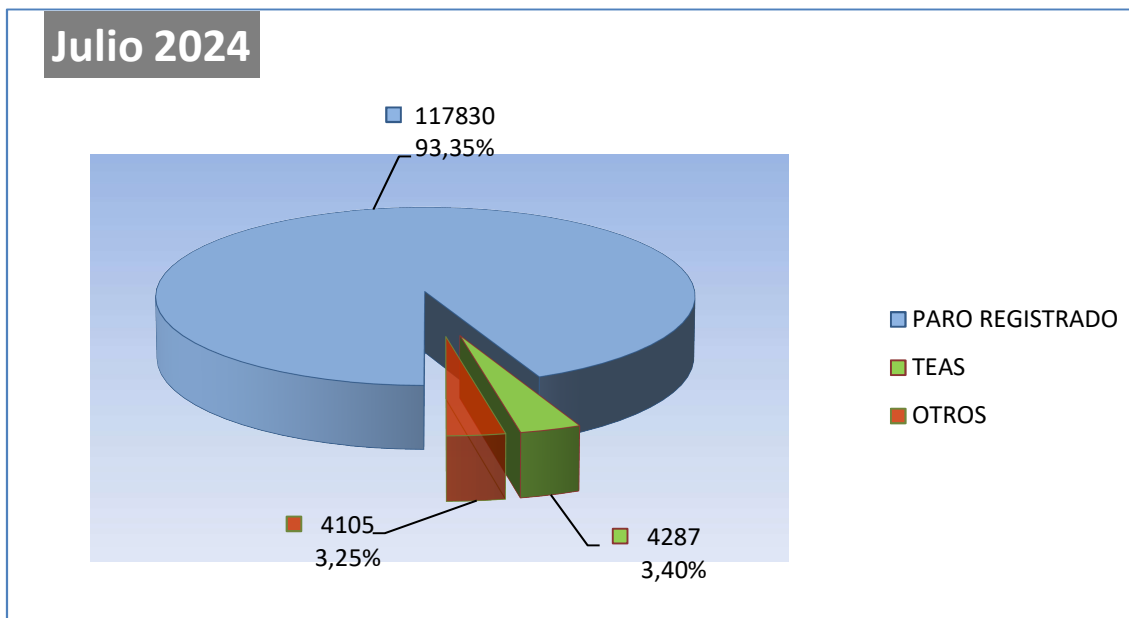
SEPE (Servicio Público de Empleo Estatal).
Observatorio Argos (Junta de Andalucía).

ÍNDICE

1.- DESEMPLEO.....	3
1.2.- DISTRIBUCIÓN DE DESEMPLEADOS EN LA PROVINCIA DE CÁDIZ	3
2.- PARO REGISTRADO.....	4
2.1.- EVOLUCIÓN DEL PARO REGISTRADO EN LA PROVINCIA DE CÁDIZ	4
2.2.- PARO REGISTRADO POR SEXO Y EDAD EN LA PROVINCIA DE CÁDIZ	5
2.3.- PARO REGISTRADO POR SECTORES EN LA PROVINCIA DE CÁDIZ.....	5
3.-SEGURIDAD SOCIAL. FLUJO CREACIÓN-DESTRUCCIÓN DE EMPLEO	6
3.1.- EVOLUCIÓN DEL FLUJO DE CREACIÓN/DESTRUCCIÓN DE EMPLEO EN LA PROVINCIA DE CÁDIZ.....	6
4.- ANEXOS DATOS MUNICIPALES PARO REGISTRADO	7

1.- DESEMPLEO.

1.2.- DISTRIBUCIÓN DE DESEMPLEADOS EN LA PROVINCIA DE CÁDIZ



El número de personas **demandantes de empleo** registradas en las Oficinas de los Servicios Públicos de Empleo de la provincia de Cádiz a la finalización del mes de **julio de 2024** asciende a un total de **179.976** lo que supone 3.911 personas **menos** que el mes anterior

De las **179.976** personas demandantes de empleo, **126.22** se corresponden con demandantes no ocupados, de los cuales:

- ✓ **117.830** son personas paradas registradas.
- ✓ **4.287** son TEAS - Trabajadores Eventuales Agrarios Subsidiados
- ✓ y perteneciendo a OTROS colectivos especiales un total de **4.105** personas.

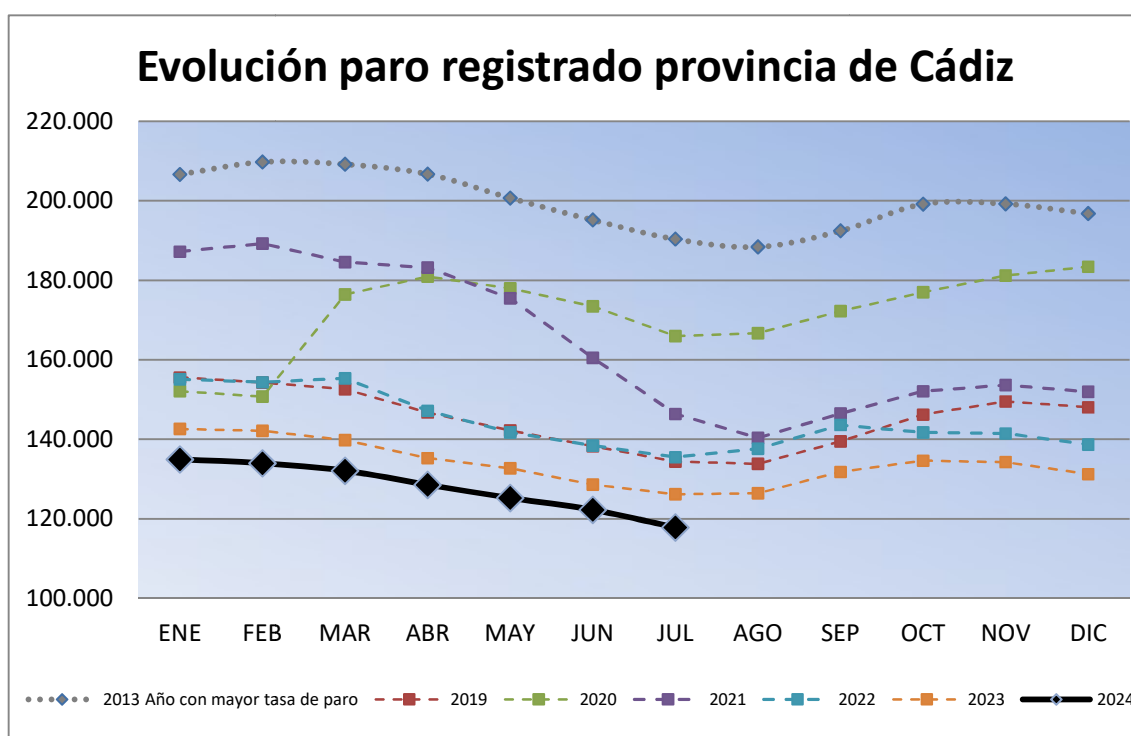
El Paro Registrado - que incluye a personas que tengan demandas pendientes de satisfacer el último día del mes en las Oficinas de Empleo correspondientes, exceptuando las que se encuentren en determinadas situaciones detalladas en la Orden Ministerial de marzo de 1985, (colectivos TEAS y Otros citados anteriormente)- es el principal indicador que se publica mensualmente y es el que recibe gran atención por parte de los medios de comunicación y opinión pública en general, motivo por el cual pasamos en el apartado siguiente a desglosar sus datos provinciales.

2.- PARO REGISTRADO

2.1.- EVOLUCIÓN DEL PARO REGISTRADO EN LA PROVINCIA DE CÁDIZ

El número de personas **desempleadas** registradas en las Oficinas de los Servicios Públicos de lo Empleo de la provincia de Cádiz a la finalización del mes de **julio de 2024** asciende a un total de **117.830** que supone **4.425** personas **menos** que el mes anterior; significando en valores relativos una **disminución** del paro de **-3.62%**.

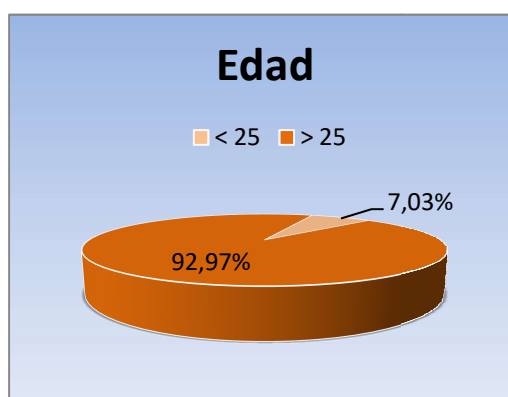
Por otra parte respecto a **julio de 2023**, el paro **ha disminuido** en **8.377** personas **(-6.64%)**.



Como puede observarse, salvo el periodo disruptivo provocado por el COVID-19:

- La evolución de los índices de paro registrado responden a un marcado carácter estacional.
- Existe una clara tendencia de bajadas interanuales de los índices de paro.

2.2.- PARO REGISTRADO POR SEXO Y EDAD EN LA PROVINCIA DE CÁDIZ

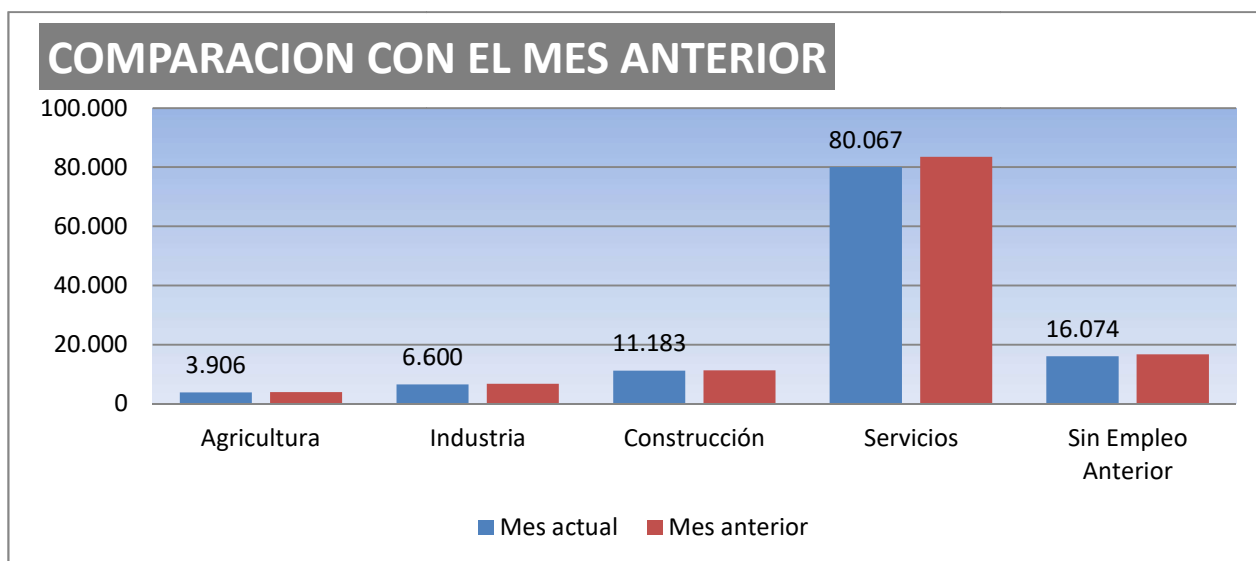


En **julio de 2024** el desempleo masculino se sitúa en **43.749** personas, **disminuyendo** respecto al mes anterior en **1.435** demandantes, un **(-3.18%)**. En relación al desempleo femenino, el paro registrado se cifra en **74.081**, bajando por tanto en **2.990** personas **(-3.88 %)**.

Por su parte el desempleo de los jóvenes menores de 25 años se sitúa en **8.278**, **disminuyendo** en **julio en 696** personas **(-7.76%)** respecto al mes anterior, mientras el paro de 25 y mas años **baja** en **3.729** **(-3.29%)**, hasta alcanzar los **109.552** parados registrados.

2.3.- PARO REGISTRADO POR SECTORES EN LA PROVINCIA DE CÁDIZ

Por sectores económicos, el paro registrado presenta las siguientes variaciones respecto a **junio de 2024**: En Agricultura **disminuye en 31 personas (-0.79%)**, en industria **baja en 176 personas (-2.60%)**, en Construcción **disminuye en 121 (-1.07 %)** en Servicios **baja en 3484 (-4.17 %)**. Por último, el colectivo Sin Empleo Anterior **disminuye en 613 personas (-3.67 %)**

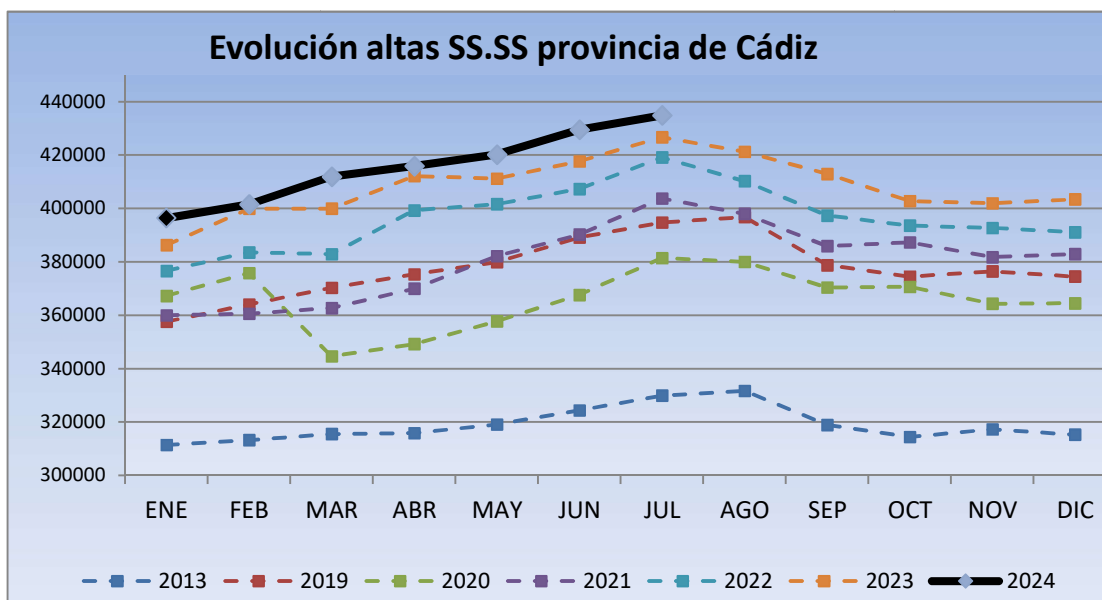


3.-SEGURIDAD SOCIAL. FLUJO CREACIÓN-DESTRUCCIÓN DE EMPLEO

3.1.- EVOLUCIÓN DEL FLUJO DE CREACIÓN/DESTRUCCIÓN DE EMPLEO EN LA PROVINCIA DE CÁDIZ

El número de personas de alta en la seguridad social registradas el último día del mes de **julio de 2024** asciende a un total de **434.896** lo que supone **5.403** personas **mas** que el mes anterior; significando en valores relativos una **creación** de empleo del **+1.26%**.


Por otra parte respecto a **julio de 2023**, el número de personas en alta se encontraba en **426.688** lo que supone un crecimiento interanual de empleo de **8.208** personas **(+1.92%)**.



Se observa el marcado carácter estacional y la tendencia al incremento interanual de afiliación, en correspondencia con los datos de evolución de paro registrado del apartado 2.1

4.- ANEXOS DATOS MUNICIPALES PARO REGISTRADO

		DIRECCIÓN PROVINCIAL DE CÁDIZ		
PARO REGISTRADO COMPARATIVA MENSUAL				Julio/2024
	Junio/2024	Julio/2024	VARIACIÓN ABSOLUTA	VARIACIÓN RELATIVA
ALCALA GAZUL	575	579	4	0,70
ALCALA VAL	305	304	-1	-0,33
ALGAR	129	134	5	3,88
ALGECIRAS	13.311	12.862	-449	-3,37
ALGODONALES	451	438	-13	-2,88
ARCOS	3.524	3.502	-22	-0,62
BARBATE	2.257	2.130	-127	-5,63
BARRIOS (LOS)	2.096	2.029	-67	-3,20
BENALUP	644	673	29	4,50
BENAOCAZ	65	65	0	0,00
BORNOS	635	623	-12	-1,89
BOSQUE (EL)	179	185	6	3,35
CADIZ	9.795	9.328	-467	-4,77
CASTELLAR	261	251	-10	-3,83
CONIL	1.483	1.404	-79	-5,33
CHICLANA	8.478	8.092	-386	-4,55
CHIPIONA	1.617	1.473	-144	-8,91
ESPERA	261	251	-10	-3,83
GASTOR (EL)	144	135	-9	-6,25
GRAZALEMA	153	156	3	1,96
JEREZ	23.014	22.432	-582	-2,53
JIMENA	634	611	-23	-3,63
LA LINEA	8.998	8.609	-389	-4,32
MEDINA	1.273	1.215	-58	-4,56
OLVERA	492	485	-7	-1,42
PATERNA	573	565	-8	-1,40
PRADO DEL R.	645	652	7	1,09
PTO.STA.MARIA	8.107	7.803	-304	-3,75
PTO.REAL	3.855	3.731	-124	-3,22
PTO.SERRANO	357	332	-25	-7,00
ROTA	2.171	2.000	-171	-7,88
SAN FERNANDO	9.255	8.817	-438	-4,73
SANLUCAR	6.842	6.655	-187	-2,73
S.JOSE VALLE	409	402	-7	-1,71
S.M. TESORILLO	209	213	4	1,91
SAN ROQUE	3.033	2.902	-131	-4,32
SETENIL	186	201	15	8,06
TARIFA	1.102	1.039	-63	-5,72
TORRE ALHAQ.	59	65	6	10,17
TREBUJENA	558	463	-95	-17,03
UBRIQUE	1.478	1.498	20	1,35
VEJER	1.237	1.179	-58	-4,69
VILLALUENGA	23	25	2	8,70
VILLAMARTIN	1.306	1.257	-49	-3,75
ZAHARA	76	65	-11	-14,47
TOTAL	122.255	117.830	-4.425	-3,62

 MINISTERIO DE TRABAJO Y ECONOMÍA SOCIAL SERVICIO PÚBLICO DE EMPLEO ESTATAL SEPE													DIRECCIÓN PROVINCIAL DE CÁDIZ			
PARO REGISTRADO POR MUNICIPIO, POR SEXO Y EDAD													Julio/2024			
	HOMBRES				MUJERES				< 25 AÑOS	25 - 44 AÑOS	>= 45 AÑOS	TOTAL				
	<25 AÑOS	25 - 44	>= 45 AÑOS	TOTAL	<25 AÑOS	25 - 44	>= 45 AÑOS	TOTAL								
ALCALA GLEZ.	16	75	96	187	32	146	214	392	48	221	310	579				
ALCALA VAL	17	46	107	170	15	54	65	134	32	100	172	304				
ALGAR	6	16	23	45	9	30	50	89	15	46	73	134				
ALGECIRAS	491	1.761	2.566	4.818	540	3.180	4.324	8.044	1.031	4.941	6.890	12.862				
ALGODONALES	27	49	114	190	30	95	123	248	57	144	237	438				
ARCOS	115	314	640	1.069	148	886	1.399	2.433	263	1.200	2.039	3.502				
BARBATE	58	270	492	820	63	407	840	1.310	121	677	1.332	2.130				
BARRIOS (LOS)	70	234	331	635	92	510	792	1.394	162	744	1.123	2.029				
BENALUP	23	78	128	229	28	140	276	444	51	218	404	673				
BENAOCAZ	0	7	12	19	<5	21	24	46	<5	28	36	65				
BORNOS	29	104	156	289	42	148	144	334	71	252	300	623				
BOSQUE (EL)	11	16	55	82	8	26	69	103	19	42	124	185				
CADIZ	294	1.239	2.277	3.810	250	1.795	3.473	5.518	544	3.034	5.750	9.328				
CASTELLAR	11	25	41	77	9	55	110	174	20	80	151	251				
CONIL	31	162	366	559	24	301	520	845	55	463	886	1.404				
CHICLANA	281	1.038	1.779	3.098	232	1.755	3.007	4.994	513	2.793	4.786	8.092				
CHIPIONA	54	208	349	611	39	321	502	862	93	529	851	1.473				
ESPERA	14	32	68	114	19	65	53	137	33	97	121	251				
GASTOR (EL)	<5	14	52	70	5	24	36	65	9	38	88	135				
GRAZALEMA	<5	18	40	61	<5	27	64	95	7	45	104	156				
JEREZ	753	2.543	4.485	7.781	752	4.839	9.060	14.651	1.505	7.382	13.545	22.432				
JIMENA	22	55	114	191	25	156	239	420	47	211	353	611				
LA LINEA	310	1.341	1.803	3.454	365	2.187	2.603	5.155	675	3.528	4.406	8.609				
MEDINA	36	117	242	395	43	304	473	820	79	421	715	1.215				
OLVERA	21	66	136	223	27	112	123	262	48	178	259	485				
PATERNA	23	55	122	200	21	144	200	365	44	199	322	565				
PRADO DEL R.	22	77	174	273	27	115	237	379	49	192	411	652				
PTO.STA.MARIA	203	907	1.614	2.724	208	1.724	3.147	5.079	411	2.631	4.761	7.803				
PTO.REAL	157	455	715	1.327	119	806	1.479	2.404	276	1.261	2.194	3.731				
PTO.SERRANO	31	57	93	181	31	61	59	151	62	118	152	332				
ROTA	57	248	408	713	72	422	793	1.287	129	670	1.201	2.000				
SAN FERNANDO	325	1.058	1.738	3.121	289	1.887	3.520	5.696	614	2.945	5.258	8.817				
SANLUCAR	259	877	1.337	2.473	221	1.591	2.370	4.182	480	2.468	3.707	6.655				
S.JOSE VALLE	21	47	86	154	12	113	123	248	33	160	209	402				
S.M.TESORILLO	10	32	54	96	8	47	62	117	18	79	116	213				
SAN ROQUE	103	389	552	1.044	114	721	1.023	1.858	217	1.110	1.575	2.902				
SETENIL	9	30	67	106	8	48	39	95	17	78	106	201				
TARIFA	32	129	255	416	17	177	429	623	49	306	684	1.039				
TORRE ALHAQ.	6	14	21	41	5	12	7	24	11	26	28	65				
TREBUJENA	29	84	109	222	27	115	99	241	56	199	208	463				
UBRIQUE	46	176	362	584	48	277	589	914	94	453	951	1.498				
VEJER	23	131	320	474	30	208	467	705	53	339	787	1.179				
VILLALUENGA	<5	<5	<5	6	<5	<5	13	19	<5	<5	17	25				
VILLAMARTIN	73	190	297	560	82	289	326	697	155	479	623	1.257				
ZAHARA	<5	16	18	37	<5	9	15	28	7	25	33	65				
TOTAL	4.130	14.801	24.818	43.749	4.148	26.353	43.580	74.081	8.278	41.154	68.398	117.830				

		DIRECCIÓN PROVINCIAL DE CÁDIZ					
		PARO REGISTRADO POR SECTORES					Julio/2024
	TOTAL	AGRICULTURA	INDUSTRIA	CONSTRUCCION	SERVICIOS	S.E.A.	
ALCALA GAZUL	579	50	24	56	411	38	
ALCALA VAL	304	57	5	36	180	26	
ALGAR	134	13	13	14	84	10	
ALGECIRAS	12.862	223	529	1.084	8.709	2.317	
ALGODONALES	438	55	13	24	315	31	
ARCOS	3.502	242	129	411	2.445	275	
BARBATE	2.130	99	163	191	1.442	235	
BARRIOS (LOS)	2.029	36	117	158	1.494	224	
BENALUP	673	79	15	92	441	46	
BENAOCAZ	65	<5	9	<5	46	6	
BORNOS	623	88	18	73	390	54	
BOSQUE (EL)	185	<5	38	8	120	16	
CADIZ	9.328	67	512	612	7.023	1.114	
CASTELLAR	251	6	13	5	210	17	
CONIL	1.404	53	49	154	1.012	136	
CHICLANA	8.092	99	389	1.266	5.096	1.242	
CHIPIONA	1.473	137	41	136	1.021	138	
ESPERA	251	28	12	37	146	28	
GASTOR (EL)	135	9	<5	21	99	<5	
GRAZALEMA	156	<5	10	9	130	5	
JEREZ	22.432	756	1.073	1.912	15.590	3.101	
JIMENA	611	47	18	70	411	65	
LA LINEA	8.609	101	532	925	5.315	1.736	
MEDINA	1.215	73	44	112	896	90	
OLVERA	485	57	26	55	309	38	
PATERNA	565	38	23	248	219	37	
PRADO DEL R.	652	36	128	42	408	38	
PTO.STA.MARIA	7.803	102	342	629	5.680	1.050	
PTO.REAL	3.731	49	290	293	2.554	545	
PTO.SERRANO	332	48	12	39	208	25	
ROTA	2.000	31	308	144	1.287	230	
SAN FERNANDO	8.817	78	389	675	6.242	1.433	
SANLUCAR	6.655	722	274	594	4.240	825	
S.JOSE VALLE	402	58	16	48	257	23	
S.M.TESORILLO	213	11	5	22	153	22	
SAN ROQUE	2.902	35	165	480	1.857	365	
SETENIL	201	24	7	32	122	16	
TARIFA	1.039	19	34	86	807	93	
TORRE ALHAQ.	65	13	<5	7	39	<5	
TREBUJENA	463	65	10	24	309	55	
UBRIQUE	1.498	22	699	57	628	92	
VEJER	1.179	46	26	145	851	111	
VILLALUENGA	25	<5	<5	0	18	<5	
VILLAMARTIN	1.257	118	66	138	823	112	
ZAHARA	65	9	8	16	30	<5	
TOTAL	117.830	3.906	6.600	11.183	80.067	16.074	