



DESEMPLEO Y PARO REGISTRADO

ANÁLISIS Y PLANIFICACIÓN

DOSSIER SOBRE LA EVOLUCIÓN  
EN LA PROVINCIA  
DE CÁDIZ

Fuentes:

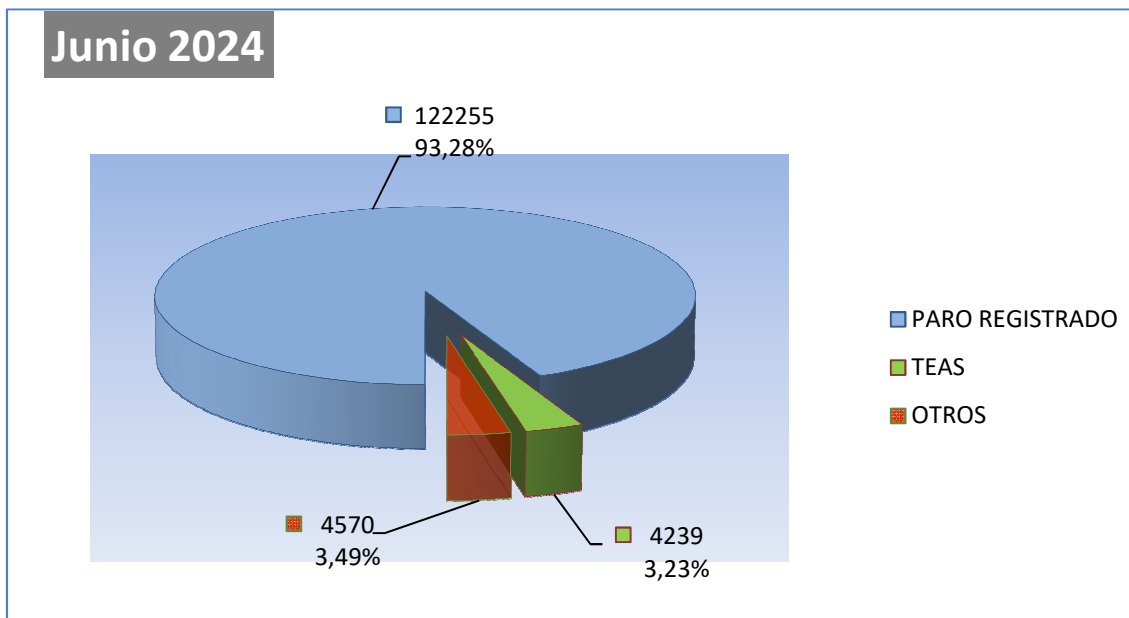
SEPE (Servicio Público de Empleo Estatal).  
Observatorio Argos (Junta de Andalucía).

## ÍNDICE

1.- DESEMPLEO.....	3
1.2.- DISTRIBUCIÓN DE DESEMPLEADOS EN LA PROVINCIA DE CÁDIZ .....	3
2.- PARO REGISTRADO.....	4
2.1.- EVOLUCIÓN DEL PARO REGISTRADO EN LA PROVINCIA DE CÁDIZ .....	4
2.2.- PARO REGISTRADO POR SEXO Y EDAD EN LA PROVINCIA DE CÁDIZ .....	5
2.3.- PARO REGISTRADO POR SECTORES EN LA PROVINCIA DE CÁDIZ.....	5
3.-SEGURIDAD SOCIAL. FLUJO CREACIÓN-DESTRUCCIÓN DE EMPLEO .....	6
3.1.- EVOLUCIÓN DEL FLUJO DE CREACIÓN/DESTRUCCIÓN DE EMPLEO EN LA PROVINCIA DE CÁDIZ.....	6
4.- ANEXOS DATOS MUNICIPALES PARO REGISTRADO .....	7

## 1.- DESEMPLEO.

### 1.2.- DISTRIBUCIÓN DE DESEMPLEADOS EN LA PROVINCIA DE CÁDIZ



El número de personas **demandantes de empleo** registradas en las Oficinas de los Servicios Públicos de Empleo de la provincia de Cádiz a la finalización del mes de **junio de 2024** asciende a un total de **183.887** lo que supone 1.381 personas **menos** que el mes anterior

De las **183.887** personas demandantes de empleo, **131.064** se corresponden con demandantes no ocupados, de los cuales:

- ✓ **122.255** son personas paradas registradas.
- ✓ **4.239** son TEAS - Trabajadores Eventuales Agrarios Subsidiados
- ✓ y perteneciendo a OTROS colectivos especiales un total de **4.570** personas.

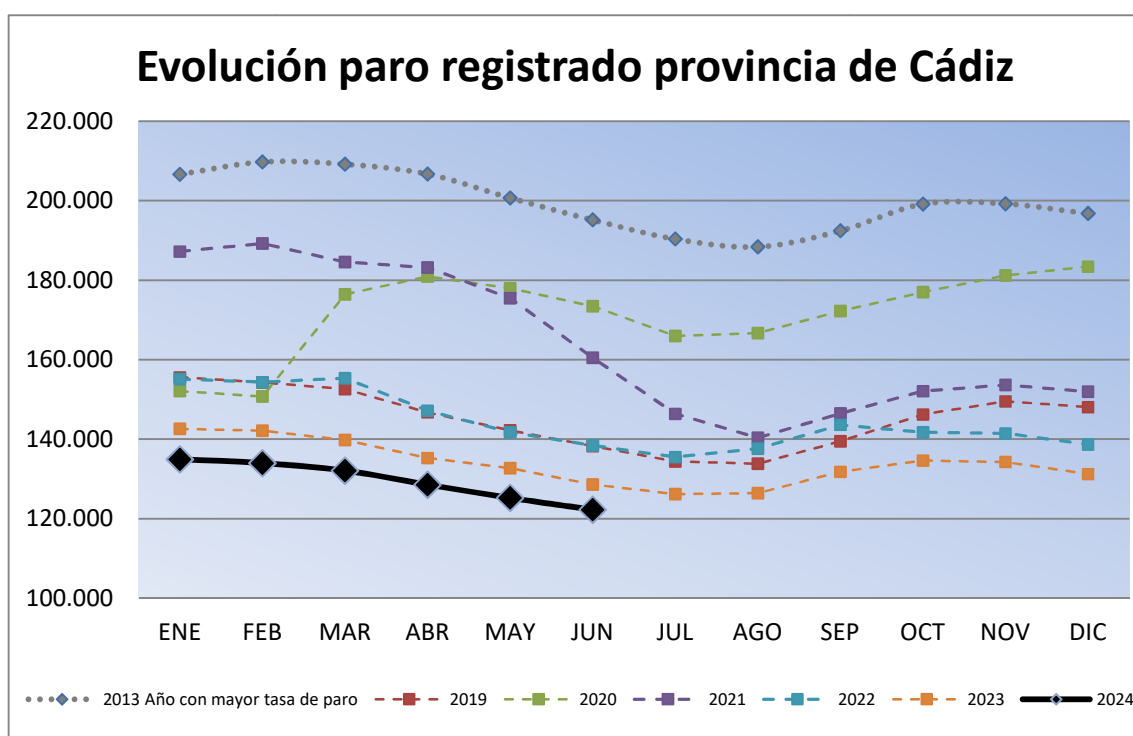
El Paro Registrado - que incluye a personas que tengan demandas pendientes de satisfacer el último día del mes en las Oficinas de Empleo correspondientes, exceptuando las que se encuentren en determinadas situaciones detalladas en la Orden Ministerial de marzo de 1985, (colectivos TEAS y Otros citados anteriormente)- es el principal indicador que se publica mensualmente y es el que recibe gran atención por parte de los medios de comunicación y opinión pública en general, motivo por el cual pasamos en el apartado siguiente a desglosar sus datos provinciales.

## 2.- PARO REGISTRADO

### 2.1.- EVOLUCIÓN DEL PARO REGISTRADO EN LA PROVINCIA DE CÁDIZ

El número de personas **desempleadas** registradas en las Oficinas de los Servicios Públicos de lo Empleo de la provincia de Cádiz a la finalización del mes de **junio de 2024** asciende a un total de **122.255** que supone **2.987** personas **menos** que el mes anterior; significando en valores relativos una **disminución** del paro de **-2.38%**.

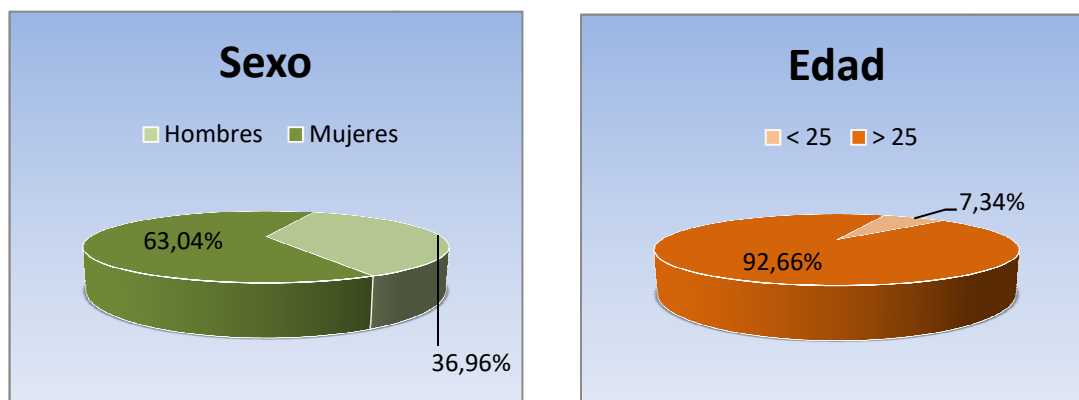
Por otra parte respecto a **junio** de **2023**, el paro **ha disminuido** en **6.365** personas **(-4.95%)**.



Como puede observarse, salvo el periodo disruptivo provocado por el COVID-19:

- La evolución de los índices de paro registrado responden a un marcado carácter estacional.
- Existe una clara tendencia de bajadas interanuales de los índices de paro.

## 2.2.- PARO REGISTRADO POR SEXO Y EDAD EN LA PROVINCIA DE CÁDIZ

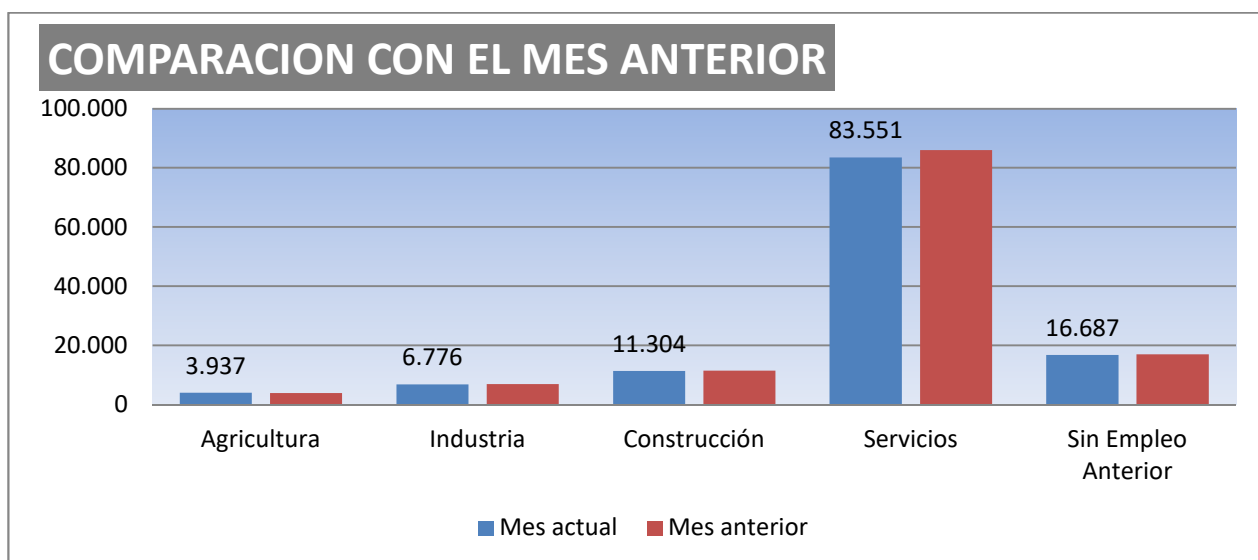


En **junio de 2024** el desempleo masculino se sitúa en **45.184** personas, **disminuyendo** respecto al mes anterior en **1.081** demandantes, un **(-2.34%)**. En relación al desempleo femenino, el paro registrado se cifra en **77.071**, bajando por tanto en **1.906** personas **(-2.41%)**.

Por su parte el desempleo de los jóvenes menores de 25 años se sitúa en **8.974**, **disminuyendo** en **junio en 462** personas **(-4.90%)** respecto al mes anterior, mientras el paro de 25 y mas años **baja** en **2.525** **(-2.18%)**, hasta alcanzar los **113.281** parados registrados.

## 2.3.- PARO REGISTRADO POR SECTORES EN LA PROVINCIA DE CÁDIZ

Por sectores económicos, el paro registrado presenta las siguientes variaciones respecto a **mayo de 2024**: En Agricultura **aumenta en 40 personas (+1.03%)**, en industria **baja en 139 personas (-2.01%)**, en Construcción **disminuye en 139 (-1.21%)** en Servicios **baja en 2.434 (-2.83%)**. Por último, el colectivo Sin Empleo Anterior **disminuye en 315 personas (-1.85%)**.

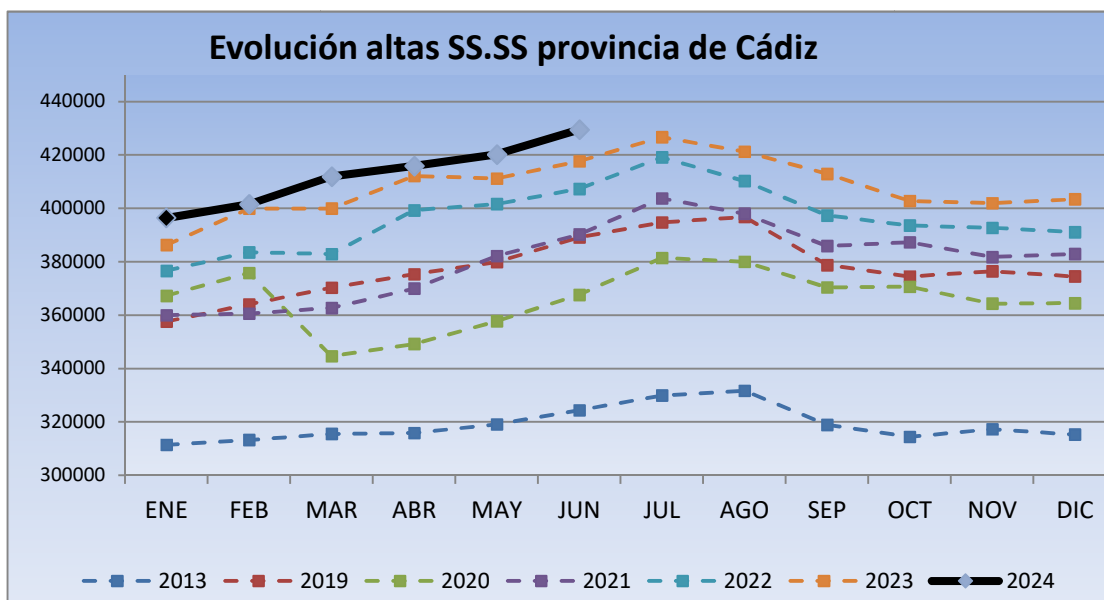


### 3.-SEGURIDAD SOCIAL. FLUJO CREACIÓN-DESTRUCCIÓN DE EMPLEO

#### 3.1.- EVOLUCIÓN DEL FLUJO DE CREACIÓN/DESTRUCCIÓN DE EMPLEO EN LA PROVINCIA DE CÁDIZ




El número de personas de alta en la seguridad social registradas el último día del mes de **junio de 2024** asciende a un total de **429.493** lo que supone **9.294** personas **mas** que el mes anterior; significando en valores relativos una **creación** de empleo del **+2.21%**.


Por otra parte respecto a **junio de 2023**, el número de personas en alta se encontraba en **417.644** lo que supone un crecimiento interanual de empleo de **11.849** personas **(+2.84%)**.



Se observa el marcado carácter estacional y la tendencia al incremento interanual de afiliación, en correspondencia con los datos de evolución de paro registrado del apartado 2.1

#### 4.- ANEXOS DATOS MUNICIPALES PARO REGISTRADO

  		DIRECCIÓN PROVINCIAL DE CÁDIZ		
PARO REGISTRADO COMPARATIVA MENSUAL				Junio/2024
	Mayo/2024	Junio/2024	VARIACIÓN ABSOLUTA	VARIACIÓN RELATIVA
ALCALA GAZUL	582	575	-7	-1,20
ALCALA VAL	292	305	13	4,45
ALGAR	134	129	-5	-3,73
ALGECIRAS	13.764	13.311	-453	-3,29
ALGODONALES	440	451	11	2,50
ARCOS	3.480	3.524	44	1,26
BARBATE	2.395	2.257	-138	-5,76
BARRIOS (LOS)	2.172	2.096	-76	-3,50
BENALUP	676	644	-32	-4,73
BENAOCAZ	65	65	0	0,00
BORNOS	606	635	29	4,79
BOSQUE (EL)	184	179	-5	-2,72
CADIZ	10.097	9.795	-302	-2,99
CASTELLAR	265	261	-4	-1,51
CONIL	1.603	1.483	-120	-7,49
CHICLANA	8.933	8.478	-455	-5,09
CHIPIONA	1.730	1.617	-113	-6,53
ESPERA	285	261	-24	-8,42
GASTOR (EL)	136	144	8	5,88
GRAZALEMA	160	153	-7	-4,38
JEREZ	23.350	23.014	-336	-1,44
JIMENA	632	634	2	0,32
LA LINEA	9.097	8.998	-99	-1,09
MEDINA	1.287	1.273	-14	-1,09
OLVERA	503	492	-11	-2,19
PATERNA	560	573	13	2,32
PRADO DEL R.	629	645	16	2,54
PTO.STA.MARIA	8.314	8.107	-207	-2,49
PTO.REAL	3.879	3.855	-24	-0,62
PTO.SERRANO	346	357	11	3,18
ROTA	2.356	2.171	-185	-7,85
SAN FERNANDO	9.543	9.255	-288	-3,02
SANLUCAR	6.859	6.842	-17	-0,25
S.JOSE VALLE	406	409	3	0,74
S.M. TESORILLO	222	209	-13	-5,86
SAN ROQUE	3.192	3.033	-159	-4,98
SETENIL	184	186	2	1,09
TARIFA	1.181	1.102	-79	-6,69
TORRE ALHAQ.	59	59	0	0,00
TREBUJENA	536	558	22	4,10
UBRIQUE	1.443	1.478	35	2,43
VEJER	1.287	1.237	-50	-3,89
VILLALUENGA	27	23	-4	-14,81
VILLAMARTIN	1.262	1.306	44	3,49
ZAHARA	89	76	-13	-14,61
<b>TOTAL</b>	<b>125.242</b>	<b>122.255</b>	<b>-2.987</b>	<b>-2,38</b>

													DIRECCIÓN PROVINCIAL DE CÁDIZ		
PARO REGISTRADO POR MUNICIPIO, POR SEXO Y EDAD													Junio/2024		
	HOMBRES				MUJERES				< 25 AÑOS	25 - 44 AÑOS	>= 45 AÑOS	TOTAL			
	<25 AÑOS	25 - 44	>= 45 AÑOS	TOTAL	<25 AÑOS	25 - 44	>= 45 AÑOS	TOTAL							
ALCALA GLEZ	18	66	93	177	32	145	221	398	50	211	314	575			
ALCALA VAL	18	49	98	165	18	51	71	140	36	100	169	305			
ALGAR	<5	13	24	41	8	29	51	88	12	42	75	129			
ALGECIRAS	540	1.840	2.594	4.974	540	3.335	4.462	8.337	1.080	5.175	7.056	13.311			
ALGODONALES	29	50	114	193	30	100	128	258	59	150	242	451			
ARCOS	112	309	635	1.056	144	886	1.438	2.468	256	1.195	2.073	3.524			
BARBATE	73	293	498	864	82	432	879	1.393	155	725	1.377	2.257			
BARRIOS (LOS)	79	233	330	642	101	558	795	1.454	180	791	1.125	2.096			
BENALUP	26	69	111	206	27	137	274	438	53	206	385	644			
BENAOCAZ	<5	<5	14	20	<5	20	24	45	<5	24	38	65			
BORNOS	28	102	156	286	36	164	149	349	64	266	305	635			
BOSQUE (EL)	8	17	52	77	8	27	67	102	16	44	119	179			
CADIZ	308	1.342	2.378	4.028	279	1.940	3.548	5.767	587	3.282	5.926	9.795			
CASTELLAR	9	23	42	74	13	59	115	187	22	82	157	261			
CONIL	33	182	365	580	31	327	545	903	64	509	910	1.483			
CHICLANA	314	1.104	1.774	3.192	267	1.887	3.132	5.286	581	2.991	4.906	8.478			
CHIPIONA	71	248	365	684	48	358	527	933	119	606	892	1.617			
ESPERA	23	37	66	126	19	62	54	135	42	99	120	261			
GASTOR (EL)	9	14	49	72	7	32	33	72	16	46	82	144			
GRAZALEMA	<5	16	36	56	<5	26	67	97	8	42	103	153			
JEREZ	786	2.605	4.532	7.923	789	5.095	9.207	15.091	1.575	7.700	13.739	23.014			
JIMENA	30	57	116	203	26	163	242	431	56	220	358	634			
LA LINEA	376	1.426	1.840	3.642	411	2.280	2.665	5.356	787	3.706	4.505	8.998			
MEDINA	31	136	258	425	42	327	479	848	73	463	737	1.273			
OLVERA	23	63	151	237	24	110	121	255	47	173	272	492			
PATERNA	17	59	116	192	21	152	208	381	38	211	324	573			
PRADO DEL R.	22	76	168	266	28	116	235	379	50	192	403	645			
PTO.STA.MARIA	226	949	1.635	2.810	230	1.860	3.207	5.297	456	2.809	4.842	8.107			
PTO.REAL	168	476	723	1.367	132	852	1.504	2.488	300	1.328	2.227	3.855			
PTO.SERRANO	33	56	95	184	35	77	61	173	68	133	156	357			
ROTA	65	273	417	755	90	484	842	1.416	155	757	1.259	2.171			
SAN FERNANDO	355	1.129	1.812	3.296	321	2.006	3.632	5.959	676	3.135	5.444	9.255			
SANLUCAR	263	897	1.362	2.522	227	1.658	2.435	4.320	490	2.555	3.797	6.842			
S.JOSE VALLE	24	48	85	157	9	117	126	252	33	165	211	409			
S.M.TESORILLO	10	28	52	90	9	48	62	119	19	76	114	209			
SAN ROQUE	120	413	556	1.089	129	758	1.057	1.944	249	1.171	1.613	3.033			
SETENIL	11	25	61	97	9	42	38	89	20	67	99	186			
TARIFA	37	133	265	435	25	197	445	667	62	330	710	1.102			
TORRE ALHAQ.	<5	13	20	37	<5	12	8	22	6	25	28	59			
TREBUJENA	37	105	123	265	28	146	119	293	65	251	242	558			
UBRIQUE	43	165	352	560	56	268	594	918	99	433	946	1.478			
VEJER	30	136	319	485	38	231	483	752	68	367	802	1.237			
VILLALUENGA	<5	<5	<5	6	<5	<5	11	17	<5	5	14	23			
VILLAMARTIN	74	200	312	586	91	287	342	720	165	487	654	1.306			
ZAHARA	<5	18	20	42	6	13	15	34	10	31	35	76			
<b>TOTAL</b>	<b>4.498</b>	<b>15.499</b>	<b>25.187</b>	<b>45.184</b>	<b>4.476</b>	<b>27.877</b>	<b>44.718</b>	<b>77.071</b>	<b>8.974</b>	<b>43.376</b>	<b>69.905</b>	<b>122.255</b>			



		DIRECCIÓN PROVINCIAL DE CÁDIZ				
		SERVICIO PÚBLICO DE EMPLEO ESTATAL <b>SEPE</b>				
		MINISTERIO DE TRABAJO Y ECONOMÍA SOCIAL				
		DIRECCIÓN PROVINCIAL DE CÁDIZ				
		PARO REGISTRADO POR SECTORES				
		Junio/2024				
	TOTAL	AGRICULTURA	INDUSTRIA	CONSTRUCCION	SERVICIOS	S.E.A.
ALCALA GAZUL	575	43	25	52	415	40
ALCALA VAL	305	66	6	34	174	25
ALGAR	129	10	15	11	84	9
ALGECIRAS	13.311	231	548	1.099	9.042	2.391
ALGODONALES	451	53	11	22	333	32
ARCOS	3.524	235	130	391	2.494	274
BARBATE	2.257	100	176	181	1.558	242
BARRIOS (LOS)	2.096	36	125	159	1.538	238
BENALUP	644	68	14	72	436	54
BENAOCAZ	65	<5	10	<5	48	<5
BORNOS	635	82	13	63	426	51
BOSQUE (EL)	179	<5	37	9	115	14
CADIZ	9.795	63	538	654	7.379	1.161
CASTELLAR	261	6	12	5	218	20
CONIL	1.483	55	49	154	1.072	153
CHICLANA	8.478	101	407	1.264	5.371	1.335
CHIPIONA	1.617	152	48	151	1.112	154
ESPERA	261	31	15	32	154	29
GASTOR (EL)	144	10	<5	22	100	9
GRAZALEMA	153	<5	10	8	126	7
JEREZ	23.014	761	1.077	1.954	16.066	3.156
JIMENA	634	48	19	69	431	67
LA LINEA	8.998	106	557	956	5.553	1.826
MEDINA	1.273	73	51	111	945	93
OLVERA	492	60	24	62	310	36
PATERNA	573	36	21	250	228	38
PRADO DEL R.	645	35	123	40	403	44
PTO.STA.MARIA	8.107	110	353	628	5.916	1.100
PTO.REAL	3.855	51	298	305	2.654	547
PTO.SERRANO	357	57	14	36	219	31
ROTA	2.171	30	333	153	1.415	240
SAN FERNANDO	9.255	88	389	687	6.594	1.497
SANLUCAR	6.842	695	295	602	4.398	852
S.JOSE VALLE	409	57	16	52	263	21
S.M.TESORILLO	209	9	<5	16	158	23
SAN ROQUE	3.033	35	182	482	1.961	373
SETENIL	186	24	<5	26	117	15
TARIFA	1.102	19	36	80	874	93
TORRE ALHAQ.	59	13	<5	8	36	<5
TREBUJENA	558	77	9	34	384	54
UBRIQUE	1.478	20	679	56	632	91
VEJER	1.237	45	29	146	900	117
VILLALUENGA	23	<5	<5	0	17	<5
VILLAMARTIN	1.306	127	61	146	849	123
ZAHARA	76	11	8	20	33	<5
<b>TOTAL</b>	<b>122.255</b>	<b>3.937</b>	<b>6.776</b>	<b>11.304</b>	<b>83.551</b>	<b>16.687</b>