



DESEMPLEO Y PARO REGISTRADO

ANÁLISIS Y PLANIFICACIÓN

DOSSIER SOBRE LA EVOLUCIÓN
EN LA PROVINCIA
DE CÁDIZ

Fuentes:

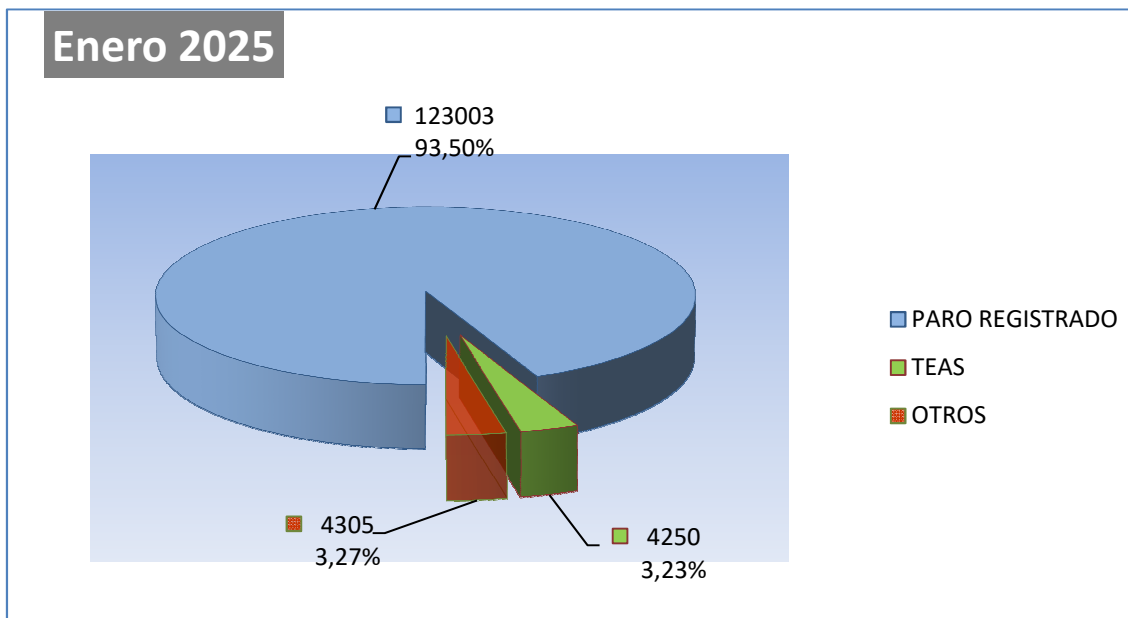
SEPE (Servicio Público de Empleo Estatal).
Observatorio Argos (Junta de Andalucía).

ÍNDICE

| | |
|--|---|
| 1.- DESEMPLEO..... | 3 |
| 1.2.- DISTRIBUCIÓN DE DESEMPLEADOS EN LA PROVINCIA DE CÁDIZ | 3 |
| 2.- PARO REGISTRADO..... | 4 |
| 2.1.- EVOLUCIÓN DEL PARO REGISTRADO EN LA PROVINCIA DE CÁDIZ | 4 |
| 2.2.- PARO REGISTRADO POR SEXO Y EDAD EN LA PROVINCIA DE CÁDIZ | 5 |
| 2.3.- PARO REGISTRADO POR SECTORES EN LA PROVINCIA DE CÁDIZ..... | 5 |
| 3.-SEGURIDAD SOCIAL. FLUJO CREACIÓN-DESTRUCCIÓN DE EMPLEO | 6 |
| 3.1.- EVOLUCIÓN DEL FLUJO DE CREACIÓN/DESTRUCCIÓN DE EMPLEO EN LA PROVINCIA DE CÁDIZ..... | 6 |
| 4.- ANEXOS DATOS MUNICIPALES PARO REGISTRADO | 7 |

1.- DESEMPLEO.

1.2.- DISTRIBUCIÓN DE DESEMPLEADOS EN LA PROVINCIA DE CÁDIZ



El número de personas **demandantes de empleo** registradas en las Oficinas de los Servicios Públicos de Empleo de la provincia de Cádiz a la finalización del mes de **enero de 2025** asciende a un total de **199.147** lo que supone 2.707 personas **más** que el mes anterior

De las **199.147** personas demandantes de empleo, **131.558** se corresponden con demandantes no ocupados, de los cuales:

- ✓ **123.003** son personas paradas registradas.
- ✓ **4.250** son TEAS - Trabajadores Eventuales Agrarios Subsidiados
- ✓ y perteneciendo a OTROS colectivos especiales un total de **4.305** personas.

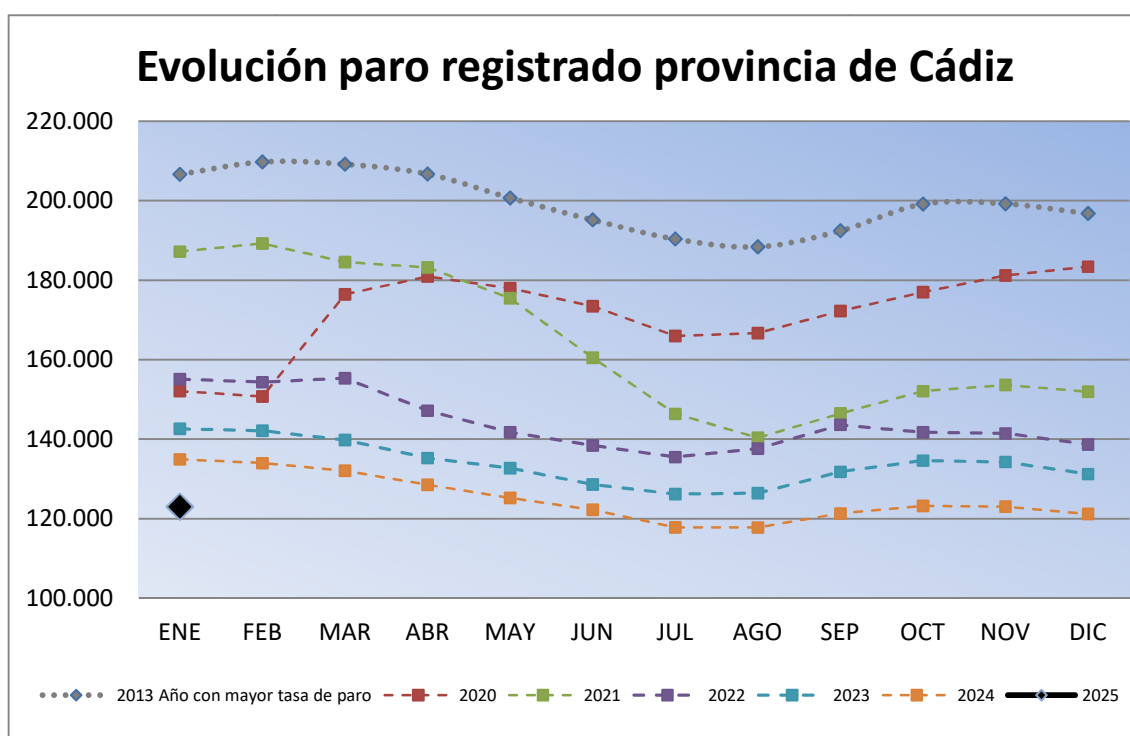
El Paro Registrado - que incluye a personas que tengan demandas pendientes de satisfacer el último día del mes en las Oficinas de Empleo correspondientes, exceptuando las que se encuentren en determinadas situaciones detalladas en la Orden Ministerial de marzo de 1985, (colectivos TEAS y Otros citados anteriormente)- es el principal indicador que se publica mensualmente y es el que recibe gran atención por parte de los medios de comunicación y opinión pública en general, motivo por el cual pasamos en el apartado siguiente a desglosar sus datos provinciales.

2.- PARO REGISTRADO

2.1.- EVOLUCIÓN DEL PARO REGISTRADO EN LA PROVINCIA DE CÁDIZ

El número de personas **desempleadas** registradas en las Oficinas de los Servicios Públicos de Empleo de la provincia de Cádiz a la finalización del mes de **enero de 2025** asciende a un total de **123.003**, lo que supone **1.792** personas **más** que el mes anterior; significando en valores relativos un **aumento** del paro de **+1.48%**.

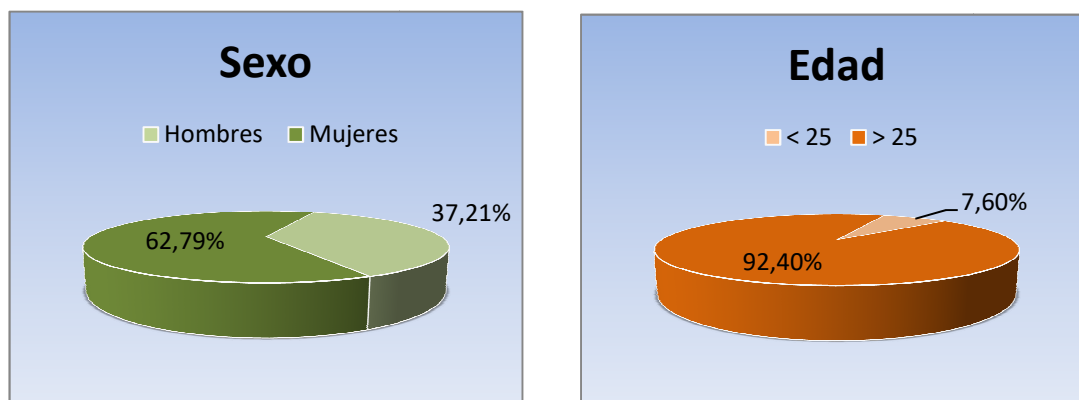
Por otra parte respecto a **enero** de **2024**, el paro **ha disminuido** en **11.916** personas **(-8.83%)**.



Como puede observarse, salvo el periodo disruptivo provocado por el COVID-19:

- La evolución de los índices de paro registrado responden a un marcado carácter estacional.
- Existe una clara tendencia de bajadas interanuales de los índices de paro.

2.2.- PARO REGISTRADO POR SEXO Y EDAD EN LA PROVINCIA DE CÁDIZ

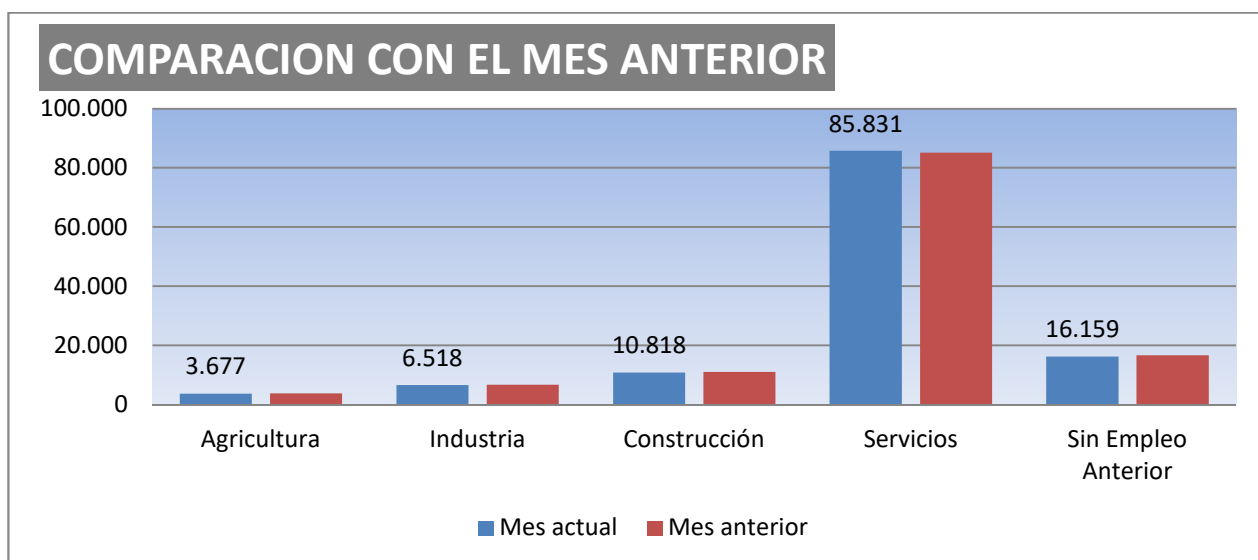


En **enero de 2025** el desempleo masculino se sitúa en **45.775** personas, disminuyendo respecto al mes anterior en **26** demandantes, un **(-0.06%)**. En relación al desempleo femenino, el paro registrado se cifra en **77.228**, aumentando por tanto en **1.818** personas **(+2.41%)**.

Por su parte el desempleo de los jóvenes menores de 25 años se sitúa en **9.624**, **aumentando** en **enero** en **239** personas **(+2.55%)** respecto al mes anterior, mientras el paro de 25 y mas años **sube** en **1553** **(+1.39%)**, hasta alcanzar los **113.379** parados registrados.

2.3.- PARO REGISTRADO POR SECTORES EN LA PROVINCIA DE CÁDIZ

Por sectores económicos, el paro registrado presenta las siguientes variaciones respecto a **diciembre de 2024**: En Agricultura **sube** en **3** personas **(+0.08%)**, en industria disminuye **en 141** **personas (-2.12%)**, en Construcción **baja** en **458 (-4.06 %)** en Servicios **aumenta** en **2.446 (+2.93 %)**. Por último, el colectivo Sin Empleo Anterior **disminuye** en **58** **personas (-0.36 %)**

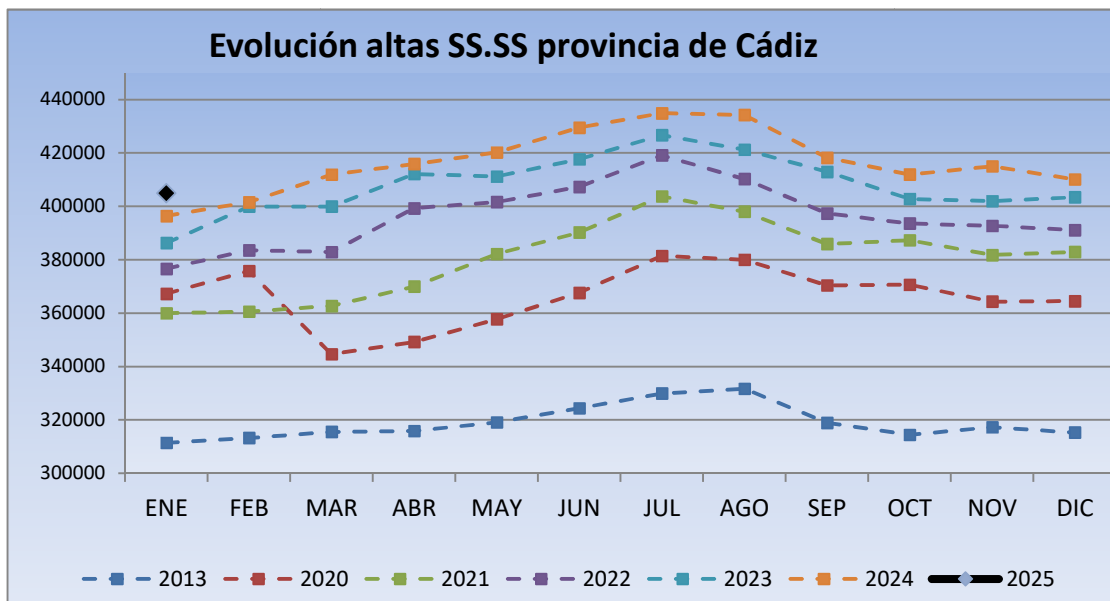


3.-SEGURIDAD SOCIAL. FLUJO CREACIÓN-DESTRUCCIÓN DE EMPLEO

3.1.- EVOLUCIÓN DEL FLUJO DE CREACIÓN/DESTRUCCIÓN DE EMPLEO EN LA PROVINCIA DE CÁDIZ

El número de personas de alta en la seguridad social registradas el último día del mes de **enero de 2025** asciende a un total de **404.990** lo que supone **5.121** personas **menos** que el mes anterior; significando en valores relativos una **destrucción** de empleo del **-1.25%**.

Por otra parte respecto a **enero de 2024**, el número de personas en alta se encontraba en **396.386** lo que supone un crecimiento interanual de empleo de **8.604** personas **(+2.17%)**.



Se observa el marcado carácter estacional y la tendencia al incremento interanual de afiliación, en correspondencia con los datos de evolución de paro registrado del apartado 2.1

4.- ANEXOS DATOS MUNICIPALES PARO REGISTRADO



DIRECCIÓN PROVINCIAL DE CÁDIZ

PARO REGISTRADO COMPARATIVA MENSUAL Enero/2025

| | Diciembre/2024 | Enero/2025 | VARIACION ABSOLUTA | VARIACION RELATIVA |
|----------------|----------------|----------------|--------------------|--------------------|
| ALCALA GAZUL | 580 | 572 | -8 | -1,38 |
| ALCALA VAL | 247 | 271 | 24 | 9,72 |
| ALGAR | 130 | 133 | 3 | 2,31 |
| ALGECIRAS | 13.297 | 13.534 | 237 | 1,78 |
| ALGODONALES | 447 | 440 | -7 | -1,57 |
| ARCOS | 3.528 | 3.541 | 13 | 0,37 |
| BARBATE | 2.365 | 2.384 | 19 | 0,80 |
| BARRIOS (LOS) | 2.077 | 2.158 | 81 | 3,90 |
| BENALUP | 689 | 685 | -4 | -0,58 |
| BENAOCAZ | 64 | 62 | -2 | -3,13 |
| BORNOS | 629 | 622 | -7 | -1,11 |
| BOSQUE (EL) | 188 | 191 | 3 | 1,60 |
| CADIZ | 9.508 | 9.708 | 200 | 2,10 |
| CASTELLAR | 259 | 261 | 2 | 0,77 |
| CONIL | 1.620 | 1.661 | 41 | 2,53 |
| CHICLANA | 8.606 | 8.735 | 129 | 1,50 |
| CHIPIONA | 1.788 | 1.761 | -27 | -1,51 |
| ESPERA | 237 | 251 | 14 | 5,91 |
| GASTOR (EL) | 125 | 130 | 5 | 4,00 |
| GRAZALEMA | 160 | 157 | -3 | -1,88 |
| JEREZ | 22.434 | 22.812 | 378 | 1,68 |
| JIMENA | 624 | 625 | 1 | 0,16 |
| LA LINEA | 8.732 | 8.847 | 115 | 1,32 |
| MEDINA | 1.219 | 1.245 | 26 | 2,13 |
| OLVERA | 495 | 504 | 9 | 1,82 |
| PATERNA | 576 | 565 | -11 | -1,91 |
| PRADO DEL R. | 630 | 656 | 26 | 4,13 |
| PTO.STA.MARIA | 8.181 | 8.324 | 143 | 1,75 |
| PTO.REAL | 3.763 | 3.842 | 79 | 2,10 |
| PTO.SERRANO | 364 | 356 | -8 | -2,20 |
| ROTA | 2.230 | 2.259 | 29 | 1,30 |
| SAN FERNANDO | 8.911 | 9.068 | 157 | 1,76 |
| SANLUCAR | 6.847 | 6.895 | 48 | 0,70 |
| S.JOSE VALLE | 406 | 402 | -4 | -0,99 |
| S.M. TESORILLO | 210 | 214 | 4 | 1,90 |
| SAN ROQUE | 2.958 | 2.997 | 39 | 1,32 |
| SETENIL | 179 | 201 | 22 | 12,29 |
| TARIFA | 1.264 | 1.275 | 11 | 0,87 |
| TORRE ALHAQ. | 67 | 71 | 4 | 5,97 |
| TREBLUENA | 466 | 502 | 36 | 7,73 |
| UBRIQUE | 1.464 | 1.436 | -28 | -1,91 |
| VEJER | 1.250 | 1.262 | 12 | 0,96 |
| VILLALUENGA | 32 | 34 | 2 | 6,25 |
| VILLAMARTIN | 1.269 | 1.272 | 3 | 0,24 |
| ZAHARA | 96 | 82 | -14 | -14,58 |
| TOTAL | 121.211 | 123.003 | 1.792 | 1,48 |

PARO REGISTRADO POR MUNICIPIO, POR SEXO Y EDAD

Enero/2025

| | HOMBRES | | | | MUJERES | | | | < 25 AÑOS | 25 - 44 AÑOS | >= 45 AÑOS | TOTAL |
|-----------------|--------------|---------------|---------------|---------------|--------------|---------------|---------------|---------------|--------------|---------------|---------------|----------------|
| | <25 AÑOS | 25 - 44 | >= 45 AÑOS | TOTAL | <25 AÑOS | 25 - 44 | >= 45 AÑOS | TOTAL | | | | |
| ALCALA GLEZ. | 16 | 69 | 104 | 189 | 33 | 140 | 210 | 383 | 49 | 209 | 314 | 572 |
| ALCALA VAL. | 9 | 46 | 98 | 153 | 8 | 48 | 62 | 118 | 17 | 94 | 160 | 271 |
| ALGAR | <5 | 11 | 31 | 44 | <5 | 28 | 58 | 89 | 5 | 39 | 89 | 133 |
| ALGECIRAS | 625 | 1.886 | 2.514 | 5.025 | 589 | 3.402 | 4.518 | 8.509 | 1.214 | 5.288 | 7.032 | 13.534 |
| ALGODONALES | 23 | 45 | 107 | 175 | 32 | 102 | 131 | 265 | 55 | 147 | 238 | 440 |
| ARCOS | 126 | 341 | 652 | 1.119 | 137 | 871 | 1.414 | 2.422 | 263 | 1.212 | 2.066 | 3.541 |
| BARBATE | 88 | 322 | 490 | 900 | 115 | 471 | 898 | 1.484 | 203 | 793 | 1.388 | 2.384 |
| BARRIOS (LOS) | 75 | 265 | 338 | 678 | 111 | 550 | 819 | 1.480 | 186 | 815 | 1.157 | 2.158 |
| BENALUP | 31 | 70 | 122 | 223 | 30 | 145 | 287 | 462 | 61 | 215 | 409 | 685 |
| BENAOCAZ | 0 | 6 | 16 | 22 | 0 | 16 | 24 | 40 | 0 | 22 | 40 | 62 |
| BORNOS | 22 | 92 | 148 | 262 | 42 | 167 | 151 | 360 | 64 | 259 | 299 | 622 |
| BOSQUE (EL) | 13 | 25 | 48 | 86 | 5 | 37 | 63 | 105 | 18 | 62 | 111 | 191 |
| CADIZ | 340 | 1.364 | 2.288 | 3.992 | 326 | 1.895 | 3.495 | 5.716 | 666 | 3.259 | 5.783 | 9.708 |
| CASTELLAR | 12 | 25 | 44 | 81 | 12 | 56 | 112 | 180 | 24 | 81 | 156 | 261 |
| CONIL | 59 | 209 | 379 | 647 | 54 | 371 | 589 | 1.014 | 113 | 580 | 968 | 1.661 |
| CHICLANA | 352 | 1.170 | 1.829 | 3.351 | 322 | 1.909 | 3.153 | 5.384 | 674 | 3.079 | 4.982 | 8.735 |
| CHIPIONA | 85 | 264 | 365 | 714 | 66 | 427 | 554 | 1.047 | 151 | 691 | 919 | 1.761 |
| ESPERA | 15 | 40 | 67 | 122 | 21 | 57 | 51 | 129 | 36 | 97 | 118 | 251 |
| GASTOR (EL) | <5 | 14 | 50 | 68 | <5 | 29 | 29 | 62 | 8 | 43 | 79 | 130 |
| GRAZALEMA | <5 | 13 | 41 | 57 | 6 | 31 | 63 | 100 | 9 | 44 | 104 | 157 |
| JEREZ | 852 | 2.625 | 4.440 | 7.917 | 884 | 4.953 | 9.058 | 14.895 | 1.736 | 7.578 | 13.498 | 22.812 |
| JIMENA | 18 | 56 | 123 | 197 | 28 | 151 | 249 | 428 | 46 | 207 | 372 | 625 |
| LA LINEA | 345 | 1.385 | 1.806 | 3.536 | 364 | 2.277 | 2.670 | 5.311 | 709 | 3.662 | 4.476 | 8.847 |
| MEDINA | 38 | 124 | 258 | 420 | 53 | 304 | 468 | 825 | 91 | 428 | 726 | 1.245 |
| OLVERA | 27 | 72 | 145 | 244 | 20 | 111 | 129 | 260 | 47 | 183 | 274 | 504 |
| PATERNA | 16 | 61 | 119 | 196 | 26 | 146 | 197 | 369 | 42 | 207 | 316 | 565 |
| PRADO DEL R. | 27 | 78 | 170 | 275 | 25 | 131 | 225 | 381 | 52 | 209 | 395 | 656 |
| PTO. STA. MARIA | 276 | 1.074 | 1.661 | 3.011 | 270 | 1.871 | 3.172 | 5.313 | 546 | 2.945 | 4.833 | 8.324 |
| PTO. REAL | 146 | 486 | 710 | 1.342 | 129 | 872 | 1.499 | 2.500 | 275 | 1.358 | 2.209 | 3.842 |
| PTO. SERRANO | 37 | 58 | 98 | 193 | 36 | 72 | 55 | 163 | 73 | 130 | 153 | 356 |
| ROTA | 74 | 306 | 446 | 826 | 104 | 485 | 844 | 1.433 | 178 | 791 | 1.290 | 2.259 |
| SAN FERNANDO | 330 | 1.150 | 1.736 | 3.216 | 308 | 1.936 | 3.608 | 5.852 | 638 | 3.086 | 5.344 | 9.068 |
| SANLUCAR | 247 | 950 | 1.352 | 2.549 | 243 | 1.671 | 2.432 | 4.346 | 490 | 2.621 | 3.784 | 6.895 |
| S. JOSE VALLE | 22 | 41 | 91 | 154 | 14 | 103 | 131 | 248 | 36 | 144 | 222 | 402 |
| S. M. TESORILLO | 6 | 36 | 55 | 97 | 5 | 49 | 63 | 117 | 11 | 85 | 118 | 214 |
| SAN ROQUE | 159 | 414 | 554 | 1.127 | 134 | 714 | 1.022 | 1.870 | 293 | 1.128 | 1.576 | 2.997 |
| SETENIL | 7 | 36 | 66 | 109 | 14 | 40 | 38 | 92 | 21 | 76 | 104 | 201 |
| TARIFA | 65 | 185 | 261 | 511 | 51 | 242 | 471 | 764 | 116 | 427 | 732 | 1.275 |
| TORRE ALHAQ. | 6 | 15 | 20 | 41 | 8 | 15 | 7 | 30 | 14 | 30 | 27 | 71 |
| TREBUJENA | 25 | 102 | 109 | 236 | 26 | 143 | 97 | 266 | 51 | 245 | 206 | 502 |
| UBRIQUE | 53 | 149 | 370 | 572 | 45 | 261 | 558 | 864 | 98 | 410 | 928 | 1.436 |
| VEJER | 40 | 157 | 300 | 497 | 44 | 230 | 491 | 765 | 84 | 387 | 791 | 1.262 |
| VILLALLUENGA | 0 | <5 | 7 | 9 | <5 | 9 | 13 | 25 | <5 | 11 | 20 | 34 |
| VILLAMARTIN | 64 | 180 | 301 | 545 | 83 | 293 | 351 | 727 | 147 | 473 | 652 | 1.272 |
| ZAHARA | <5 | 18 | 26 | 47 | 8 | 12 | 15 | 35 | 11 | 30 | 41 | 82 |
| TOTAL | 4.783 | 16.037 | 24.955 | 45.775 | 4.841 | 27.843 | 44.544 | 77.228 | 9.624 | 43.880 | 69.499 | 123.003 |

PARO REGISTRADO POR SECTORES

Enero/2025

| | TOTAL | AGRICULTURA | INDUSTRIA | CONSTRUCCION | SERVICIOS | S.E.A. |
|---------------|----------------|--------------|--------------|---------------|---------------|---------------|
| ALCALA GAZUL | 572 | 43 | 23 | 51 | 411 | 44 |
| ALCALA VAL | 271 | 58 | 7 | 18 | 173 | 15 |
| ALGAR | 133 | 7 | 9 | 13 | 95 | 9 |
| ALGECIRAS | 13.534 | 209 | 528 | 1.045 | 9.361 | 2.391 |
| ALGODONALES | 440 | 47 | 11 | 19 | 335 | 28 |
| ARCOS | 3.541 | 225 | 131 | 394 | 2.511 | 280 |
| BARBATE | 2.384 | 99 | 169 | 162 | 1.702 | 252 |
| BARRIOS (LOS) | 2.158 | 39 | 135 | 161 | 1.588 | 235 |
| BENALUP | 685 | 77 | 22 | 78 | 464 | 44 |
| BENAOCAZ | 62 | <5 | 9 | <5 | 44 | <5 |
| BORNOS | 622 | 65 | 17 | 60 | 429 | 51 |
| BOSQUE (EL) | 191 | 7 | 31 | 6 | 133 | 14 |
| CADIZ | 9.708 | 61 | 484 | 600 | 7.381 | 1.182 |
| CASTELLAR | 261 | <5 | 13 | 10 | 216 | 20 |
| CONIL | 1.661 | 60 | 55 | 146 | 1.236 | 164 |
| CHICLANA | 8.735 | 96 | 384 | 1.240 | 5.727 | 1.288 |
| CHIPIONA | 1.761 | 137 | 48 | 136 | 1.282 | 158 |
| ESPERA | 251 | 26 | 12 | 29 | 159 | 25 |
| GASTOR (EL) | 130 | 10 | <5 | 19 | 95 | <5 |
| GRAZALEMA | 157 | <5 | 5 | 8 | 135 | 6 |
| JEREZ | 22.812 | 723 | 1.046 | 1.835 | 16.173 | 3.035 |
| JIMENA | 625 | 43 | 17 | 65 | 447 | 53 |
| LA LINEA | 8.847 | 96 | 527 | 902 | 5.554 | 1.768 |
| MEDINA | 1.245 | 67 | 48 | 113 | 932 | 85 |
| OLVERA | 504 | 62 | 23 | 55 | 331 | 33 |
| PATERNA | 565 | 34 | 21 | 232 | 244 | 34 |
| PRADO DEL R. | 656 | 36 | 138 | 38 | 413 | 31 |
| PTO.STA.MARIA | 8.324 | 105 | 344 | 617 | 6.206 | 1.052 |
| PTO.REAL | 3.842 | 52 | 292 | 273 | 2.723 | 502 |
| PTO.SERRANO | 356 | 55 | 12 | 41 | 221 | 27 |
| ROTA | 2.259 | 29 | 325 | 165 | 1.514 | 226 |
| SAN FERNANDO | 9.068 | 73 | 355 | 674 | 6.593 | 1.373 |
| SANLUCAR | 6.895 | 635 | 259 | 609 | 4.592 | 800 |
| S.JOSE VALLE | 402 | 47 | 16 | 58 | 262 | 19 |
| S.M.TESORILLO | 214 | <5 | <5 | 20 | 164 | 23 |
| SAN ROQUE | 2.997 | 30 | 154 | 428 | 1.995 | 390 |
| SETENIL | 201 | 28 | 5 | 34 | 121 | 13 |
| TARIFA | 1.275 | 27 | 40 | 84 | 1.003 | 121 |
| TORRE ALHAQ. | 71 | 15 | <5 | <5 | 46 | <5 |
| TREBUJENA | 502 | 63 | 14 | 16 | 354 | 55 |
| UBRIQUE | 1.436 | 14 | 672 | 58 | 608 | 84 |
| VEJER | 1.262 | 45 | 28 | 135 | 935 | 119 |
| VILLALUENGA | 34 | <5 | 5 | <5 | 26 | <5 |
| VILLAMARTIN | 1.272 | 111 | 69 | 144 | 851 | 97 |
| ZAHARA | 82 | 10 | 5 | 19 | 46 | <5 |
| TOTAL | 123.003 | 3.677 | 6.518 | 10.818 | 85.831 | 16.159 |