



## DESEMPLEO Y PARO REGISTRADO

ANÁLISIS Y PLANIFICACIÓN

### DOSSIER SOBRE LA EVOLUCIÓN EN LA PROVINCIA DE CÁDIZ

Fuentes:

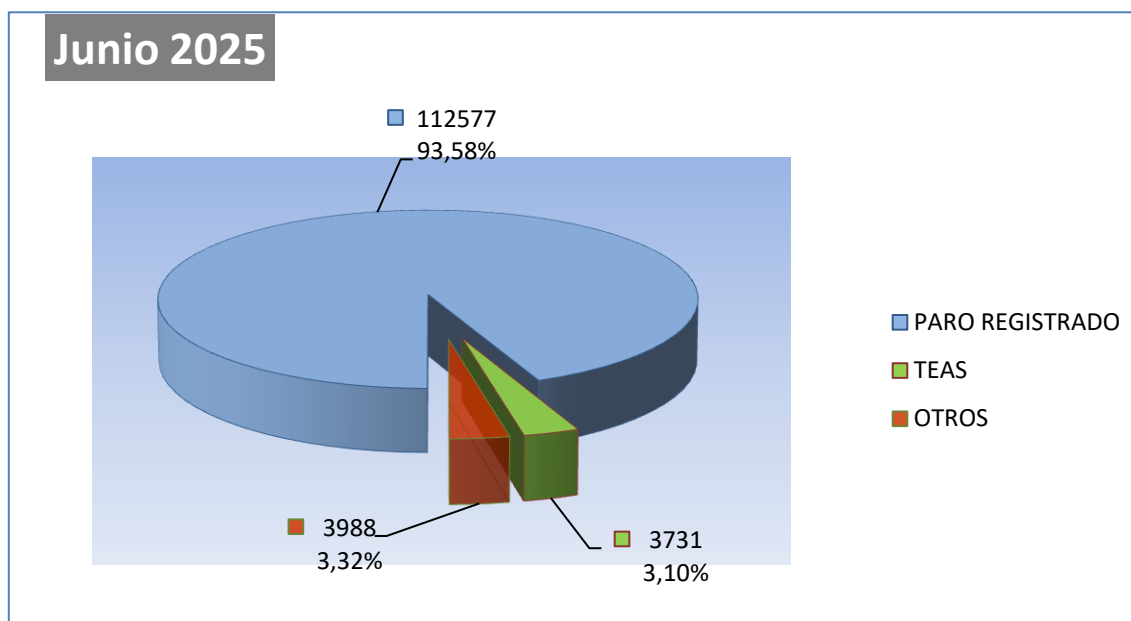
SEPE (Servicio Público de Empleo Estatal).  
Observatorio Argos (Junta de Andalucía).

## ÍNDICE

1.- DESEMPLEO.....	3
1.2.- DISTRIBUCIÓN DE DESEMPLEADOS EN LA PROVINCIA DE CÁDIZ .....	3
2.- PARO REGISTRADO.....	4
2.1.- EVOLUCIÓN DEL PARO REGISTRADO EN LA PROVINCIA DE CÁDIZ .....	4
2.2.- PARO REGISTRADO POR SEXO Y EDAD EN LA PROVINCIA DE CÁDIZ .....	5
2.3.- PARO REGISTRADO POR SECTORES EN LA PROVINCIA DE CÁDIZ .....	5
3.-SEGURIDAD SOCIAL. FLUJO CREACIÓN-DESTRUCCIÓN DE EMPLEO .....	6
3.1.- EVOLUCIÓN DEL FLUJO DE CREACIÓN/DESTRUCCIÓN DE EMPLEO EN LA PROVINCIA DE CÁDIZ.....	6
4.- ANEXOS DATOS MUNICIPALES PARO REGISTRADO .....	7

## 1.- DESEMPLEO.

### 1.2.- DISTRIBUCIÓN DE DESEMPLEADOS EN LA PROVINCIA DE CÁDIZ



El número de personas **demandantes de empleo** registradas en las Oficinas de los Servicios Públicos de Empleo de la provincia de Cádiz a la finalización del mes de **septiembre de 2025** asciende a un total de **178.174** lo que supone 2897 personas **mas** que el mes anterior

De las **178.174** personas demandantes de empleo, **120.296** se corresponden con demandantes no ocupados, de los cuales:

- ✓ **112.577** son personas paradas registradas.
- ✓ **3.731** son TEAS – Trabajadores Eventuales Agrarios Subsidiados
- ✓ y perteneciendo a OTROS colectivos especiales un total de **3.988** personas.

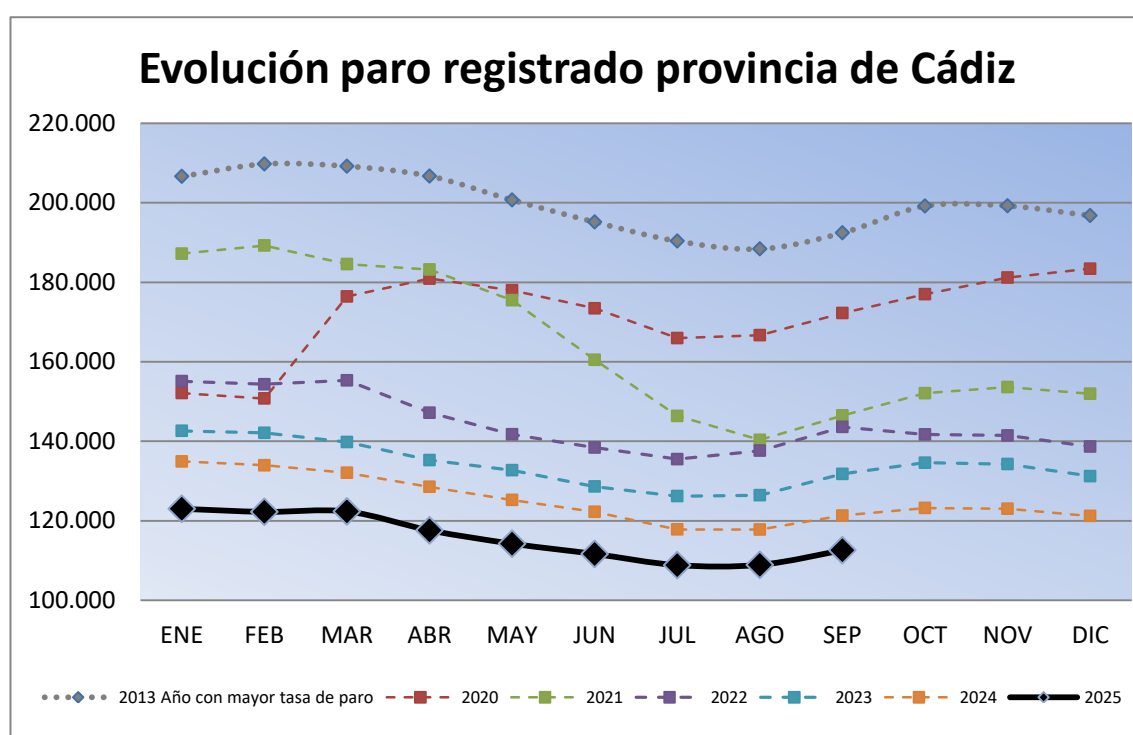
El Paro Registrado - que incluye a personas que tengan demandas pendientes de satisfacer el último día del mes en las Oficinas de Empleo correspondientes, exceptuando las que se encuentren en determinadas situaciones detalladas en la Orden Ministerial de marzo de 1985, (colectivos TEAS y Otros citados anteriormente)- es el principal indicador que se publica mensualmente y es el que recibe gran atención por parte de los medios de comunicación y opinión pública en general, motivo por el cual pasamos en el apartado siguiente a desglosar sus datos provinciales.

## 2.- PARO REGISTRADO

### 2.1.- EVOLUCIÓN DEL PARO REGISTRADO EN LA PROVINCIA DE CÁDIZ

El número de personas **desempleadas** registradas en las Oficinas de los Servicios Públicos de Empleo de la provincia de Cádiz a la finalización del mes de **septiembre de 2025** asciende a un total de **112.577**, lo que supone **3.683** personas **más** que el mes anterior; significando en valores relativos un **aumento** del paro de **+3.38%**.

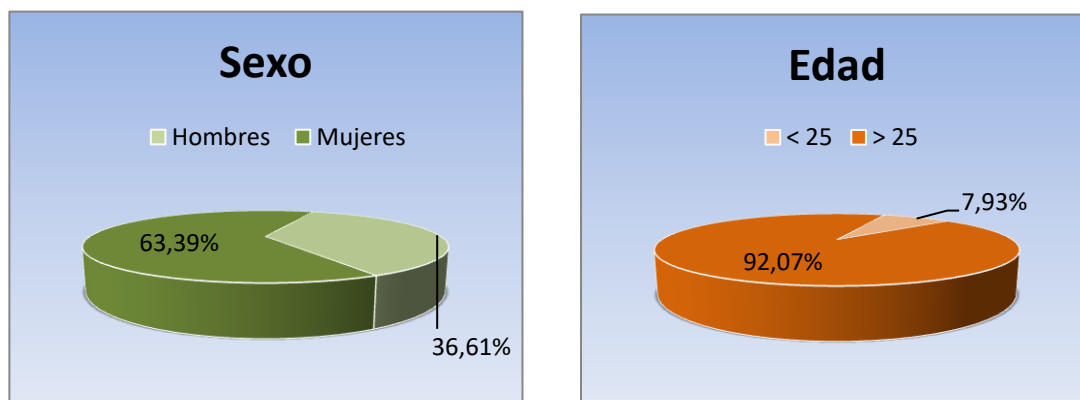
Por otra parte respecto a **septiembre de 2025**, el paro **ha disminuido** en **8.726** personas **(-7.19%)**.



Como puede observarse, salvo el periodo disruptivo provocado por el COVID-19:

- La evolución de los índices de paro registrado responden a un marcado carácter estacional.
- Existe una clara tendencia de bajadas interanuales de los índices de paro.

## 2.2.- PARO REGISTRADO POR SEXO Y EDAD EN LA PROVINCIA DE CÁDIZ

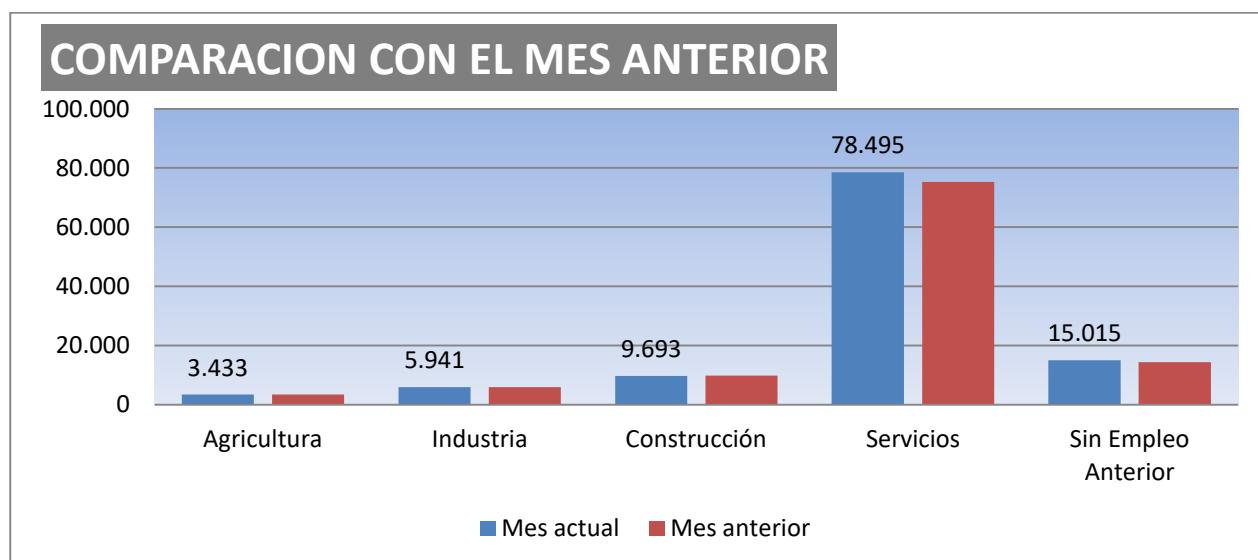


En **septiembre de 2025** el desempleo masculino se sitúa en **41.216** personas, aumentando respecto al mes anterior en **1.365** demandantes, un **(+3.43%)**. En relación al desempleo femenino, el paro registrado se cifra en **71.361**, aumentando por tanto en **2.318** personas **(+3.36 %)**.

Por su parte el desempleo de los jóvenes menores de 25 años se sitúa en **8.929**, aumentando en **septiembre** en **1.365** personas **(+15.45%)** respecto al mes anterior, mientras el paro de 25 y mas años **sube** en **2.488** **(+2.46%)**, hasta alcanzar los **103.648** parados registrados.

## 2.3.- PARO REGISTRADO POR SECTORES EN LA PROVINCIA DE CÁDIZ

Por sectores económicos, el paro registrado presenta las siguientes variaciones respecto a **agosto de 2025**: En Agricultura **aumenta** en **22** personas **(+0.64%)**, en industria **sube** en **7** personas **(+0.12%)**, en Construcción **baja** en **147** **(-1.49 %)** en Servicios **aumenta** en **3.196** **(+4.20 %)**. Por último, el colectivo Sin Empleo Anterior **sube** en **605** personas **(+4.20 %)**

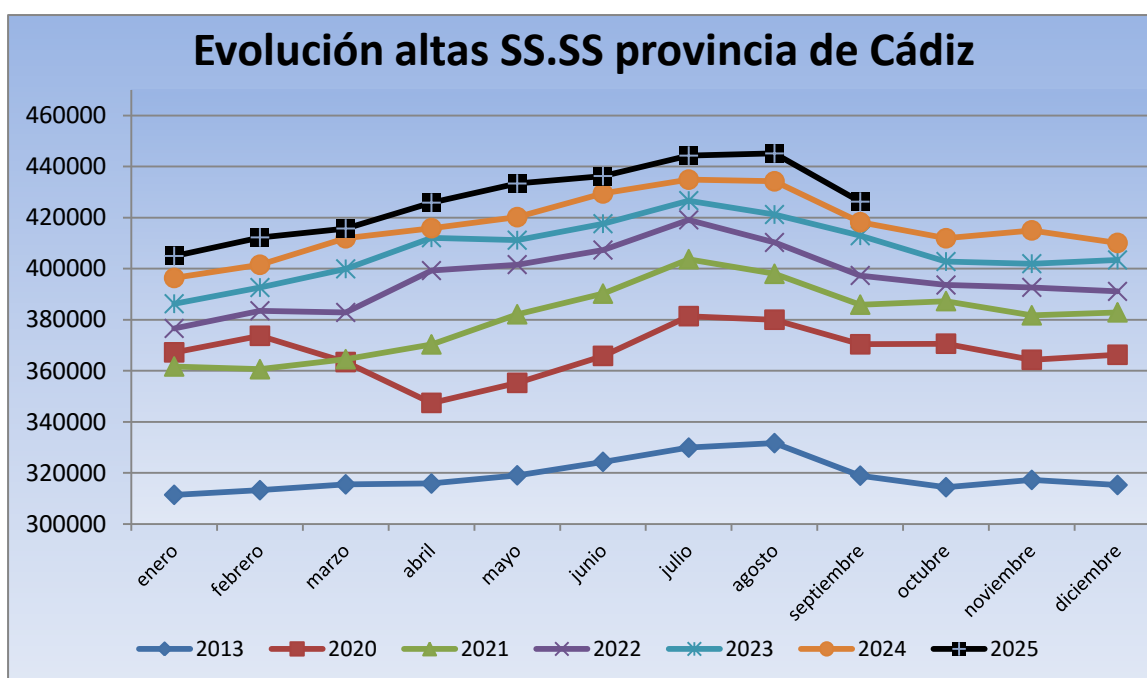


### 3.-SEGURIDAD SOCIAL. FLUJO CREACIÓN-DESTRUCCIÓN DE EMPLEO

#### 3.1.- EVOLUCIÓN DEL FLUJO DE CREACIÓN/DESTRUCCIÓN DE EMPLEO EN LA PROVINCIA DE CÁDIZ



El número de personas de alta en la seguridad social registradas el último día del mes de **septiembre de 2025** asciende a un total de **426.261** lo que supone **18.889** personas **menos** que el mes anterior; significando en valores relativos una **destrucción** de empleo del **-4.24%**.


Por otra parte respecto a **septiembre** de **2025**, el número de personas en alta se encontraba en **418.201** lo que supone un crecimiento interanual de empleo de **8.060** personas **(+1.93%)**.





Se observa el marcado carácter estacional y la tendencia al incremento interanual de afiliación, en correspondencia con los datos de evolución de paro registrado del apartado 2.1

## 4.- ANEXOS DATOS MUNICIPALES PARO REGISTRADO

				DIRECCIÓN PROVINCIAL DE CÁDIZ	
	PARO REGISTRADO COMPARATIVA MENSUAL			Septiembre/2025	
	Agosto/2025	Septiembre/2025	VARIACIÓN ABSOLUTA	VARIACIÓN RELATIVA	
ALCALA GAZUL	552	574	22	3,99	
ALCALA VAL	275	271	-4	-1,45	
ALGAR	120	127	7	5,83	
ALGECIRAS	12.158	12.549	391	3,22	
ALGODONALES	412	394	-18	-4,37	
ARCOS	3.133	3.172	39	1,24	
BARBATE	1.858	1.994	136	7,32	
BARRIOS (LOS)	1.974	2.002	28	1,42	
BENALUP	595	590	-5	-0,84	
BENAOCAZ	47	57	10	21,28	
BORNOS	567	585	18	3,17	
BOSQUE (EL)	154	174	20	12,99	
CADIZ	8.459	8.732	273	3,23	
CASTELLAR	212	225	13	6,13	
CONIL	1.260	1.333	73	5,79	
CHICLANA	7.490	7.887	397	5,30	
CHIPIONA	1.302	1.476	174	13,36	
ESPERA	234	230	-4	-1,71	
GASTOR (EL)	112	133	21	18,75	
GRAZALEMA	138	130	-8	-5,80	
JEREZ	21.237	21.640	403	1,90	
JIMENA	527	543	16	3,04	
LA LINEA	8.130	8.227	97	1,19	
MEDINA	1.146	1.198	52	4,54	
OLVERA	459	463	4	0,87	
PATERNA	536	543	7	1,31	
PRADO DEL R.	581	577	-4	-0,69	
PTO.STA.MARIA	7.344	7.717	373	5,08	
PTO.REAL	3.422	3.513	91	2,66	
PTO.SERRANO	334	312	-22	-6,59	
ROTA	1.707	1.879	172	10,08	
SAN FERNANDO	8.078	8.386	308	3,81	
SANLUCAR	6.101	6.367	266	4,36	
S.JOSE VALLE	353	371	18	5,10	
S.M. TESORILLO	190	185	-5	-2,63	
SAN ROQUE	2.631	2.730	99	3,76	
SETENIL	155	171	16	10,32	
TARIFA	866	975	109	12,59	
TORRE ALHAQ.	55	63	8	14,55	
TREBUJENA	392	404	12	3,06	
UBRIQUE	1.386	1.345	-41	-2,96	
VEJER	1.000	1.076	76	7,60	
VILLALUENGA	29	28	-1	-3,45	
VILLAMARTIN	1.127	1.162	35	3,11	
ZAHARA	56	67	11	19,64	
TOTAL	108.894	112.577	3.683	3,38	

								DIRECCIÓN PROVINCIAL DE CÁDIZ				
PARO REGISTRADO POR MUNICIPIO, POR SEXO Y EDAD												Septiembre/2025
	HOMBRES				MUJERES				< 25	25 - 44	>= 45	TOTAL
	<25 AÑOS	25 - 44	>= 45 AÑOS	TOTAL	<25 AÑOS	25 - 44	>= 45 AÑOS	TOTAL	AÑOS	AÑOS	AÑOS	
ALCALA GLEZ.	28	66	110	204	18	133	219	370	46	199	329	574
ALCALA VAL.	23	40	97	160	8	42	61	111	31	82	158	271
ALGAR	8	10	22	40	8	25	54	87	16	35	76	127
ALGECIRAS	541	1.673	2.353	4.567	568	3.133	4.281	7.982	1.109	4.806	6.634	12.549
ALGODONALES	16	49	95	160	23	95	116	234	39	144	211	394
ARCOS	129	299	555	983	135	740	1.314	2.189	264	1.039	1.869	3.172
BARBATE	63	249	450	762	89	375	768	1.232	152	624	1.218	1.994
BARRIOS (LOS)	92	206	321	619	91	497	795	1.383	183	703	1.116	2.002
BENALUP	22	63	101	186	20	121	263	404	42	184	364	590
BENAOCAZ	0	6	15	21	0	12	24	36	0	18	39	57
BORNOS	26	90	124	240	34	153	158	345	60	243	282	585
BOSQUE (EL)	8	22	43	73	5	32	64	101	13	54	107	174
CADIZ	300	1.125	2.074	3.499	263	1.693	3.277	5.233	563	2.818	5.351	8.732
CASTELLAR	11	26	36	73	10	48	94	152	21	74	130	225
CONIL	41	173	310	524	41	271	497	809	82	444	807	1.333
CHICLANA	310	995	1.675	2.980	285	1.703	2.919	4.907	595	2.698	4.594	7.887
CHIPIONA	73	222	309	604	58	337	477	872	131	559	786	1.476
ESPERA	17	26	55	98	11	63	58	132	28	89	113	230
GASTOR (EL)	<5	16	53	73	6	22	32	60	10	38	85	133
GRAZALEMA	<5	14	29	44	5	23	58	86	6	37	87	130
JEREZ	919	2.459	4.125	7.503	907	4.602	8.628	14.137	1.826	7.061	12.753	21.640
JIMENA	19	49	103	171	20	138	214	372	39	187	317	543
LA LINEA	304	1.239	1.672	3.215	309	2.164	2.539	5.012	613	3.403	4.211	8.227
MEDINA	37	124	233	394	46	313	445	804	83	437	678	1.198
OLVERA	20	74	127	221	26	92	124	242	46	166	251	463
PATERNA	20	58	93	171	28	153	191	372	48	211	284	543
PRADO DEL R.	23	65	145	233	19	119	206	344	42	184	351	577
PTO.STA.MARIA	242	928	1.548	2.718	264	1.669	3.066	4.999	506	2.597	4.614	7.717
PTO.REAL	139	425	645	1.209	111	774	1.419	2.304	250	1.199	2.064	3.513
PTO.SERRANO	23	43	83	149	31	75	57	163	54	118	140	312
ROTA	56	229	366	651	92	400	736	1.228	148	629	1.102	1.879
SAN FERNANDO	334	1.019	1.580	2.933	305	1.759	3.389	5.453	639	2.778	4.969	8.386
SANLUCAR	255	867	1.176	2.298	258	1.542	2.269	4.069	513	2.409	3.445	6.367
S.JOSE VALLE	17	35	80	132	17	90	132	239	34	125	212	371
S.M.TESORILLO	<5	27	46	77	6	41	61	108	10	68	107	185
SAN ROQUE	131	355	506	992	116	650	972	1.738	247	1.005	1.478	2.730
SETENIL	7	35	42	84	10	36	41	87	17	71	83	171
TARIFA	33	132	220	385	43	167	380	590	76	299	600	975
TORRE ALHAQ.	8	9	18	35	8	14	6	28	16	23	24	63
TREBUJENA	23	77	100	200	20	97	87	204	43	174	187	404
UBRIQUE	43	150	319	512	47	233	553	833	90	383	872	1.345
VEJER	36	117	301	454	38	170	414	622	74	287	715	1.076
VILLALUENGA	<5	<5	<5	7	<5	<5	15	21	<5	5	19	28
VILLAMARTIN	58	170	296	524	55	271	312	638	113	441	608	1.162
ZAHARA	<5	13	22	38	<5	12	13	29	7	25	35	67
<b>TOTAL</b>	<b>4.469</b>	<b>14.070</b>	<b>22.677</b>	<b>41.216</b>	<b>4.460</b>	<b>25.103</b>	<b>41.798</b>	<b>71.361</b>	<b>8.929</b>	<b>39.173</b>	<b>64.475</b>	<b>112.577</b>



				DIRECCIÓN PROVINCIAL DE CÁDIZ		
		PARO REGISTRADO POR SECTORES				Septiembre/2025
	TOTAL	AGRICULTURA	INDUSTRIA	CONSTRUCCION	SERVICIOS	S.E.A.
ALCALA GAZUL	574	51	23	49	403	48
ALCALA VAL	271	45	6	37	158	25
ALGAR	127	5	11	9	89	13
ALGECIRAS	12.549	204	513	987	8.625	2.220
ALGODONALES	394	34	10	21	304	25
ARCOS	3.172	208	112	355	2.241	256
BARBATE	1.994	86	143	162	1.386	217
BARRIOS (LOS)	2.002	37	113	146	1.511	195
BENALUP	590	66	15	79	395	35
BENAOCAZ	57	<5	9	5	39	<5
BORNOS	585	74	23	55	384	49
BOSQUE (EL)	174	<5	25	5	128	13
CADIZ	8.732	52	426	525	6.714	1.015
CASTELLAR	225	<5	12	7	187	15
CONIL	1.333	49	49	143	976	116
CHICLANA	7.887	90	349	1.128	5.170	1.150
CHIPIONA	1.476	125	39	105	1.080	127
ESPERA	230	25	12	20	156	17
GASTOR (EL)	133	6	<5	18	104	<5
GRAZALEMA	130	<5	12	5	105	<5
JEREZ	21.640	717	986	1.673	15.270	2.994
JIMENA	543	42	13	42	401	45
LA LINEA	8.227	86	461	848	5.152	1.680
MEDINA	1.198	66	52	105	886	89
OLVERA	463	52	27	51	294	39
PATERNA	543	36	14	201	253	39
PRADO DEL R.	577	38	108	38	367	26
PTO.STA.MARIA	7.717	101	313	538	5.756	1.009
PTO.REAL	3.513	41	263	237	2.491	481
PTO.SERRANO	312	36	7	37	210	22
ROTA	1.879	25	266	125	1.274	189
SAN FERNANDO	8.386	67	336	566	6.103	1.314
SANLUCAR	6.367	601	238	472	4.285	771
S.JOSE VALLE	371	44	14	39	252	22
S.M.TESORILLO	185	5	<5	21	142	16
SAN ROQUE	2.730	27	154	392	1.815	342
SETENIL	171	21	5	21	114	10
TARIFA	975	26	39	82	746	82
TORRE ALHAQ.	63	10	<5	6	36	9
TREBUJENA	404	49	8	16	285	46
UBRIQUE	1.345	13	636	57	561	78
VEJER	1.076	48	26	120	782	100
VILLALUENGA	28	<5	<5	<5	22	0
VILLAMARTIN	1.162	104	58	123	810	67
ZAHARA	67	6	7	21	33	0
<b>TOTAL</b>	<b>112.577</b>	<b>3.433</b>	<b>5.941</b>	<b>9.693</b>	<b>78.495</b>	<b>15.015</b>