



DESEMPLEO Y PARO REGISTRADO

ANÁLISIS Y PLANIFICACIÓN

DOSSIER SOBRE LA EVOLUCIÓN EN LA PROVINCIA DE CÁDIZ

Fuentes:

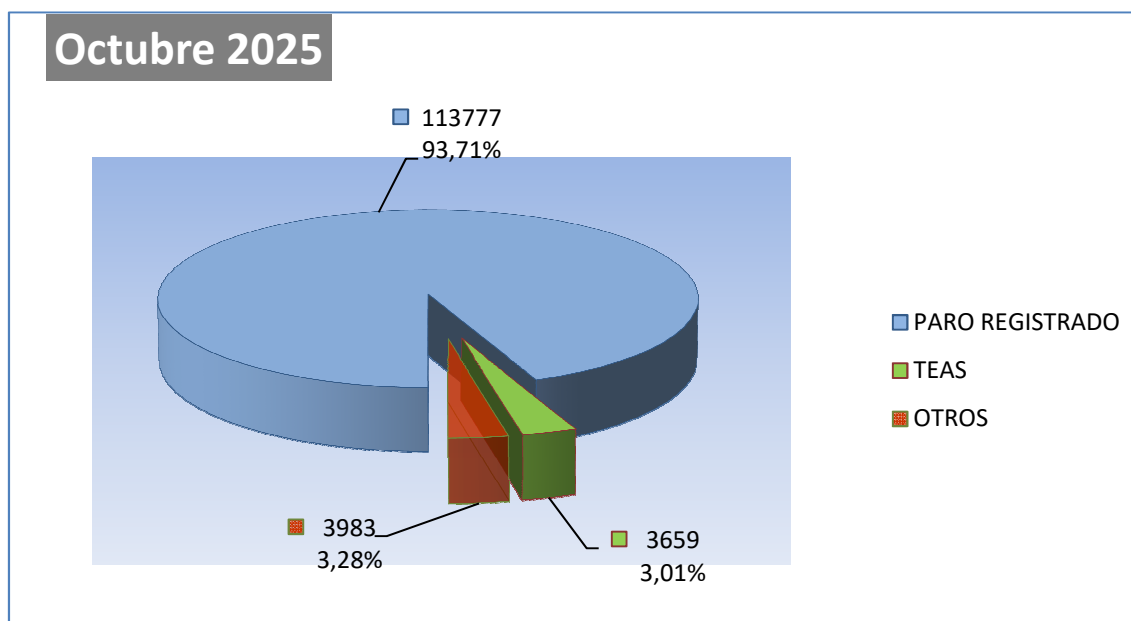
SEPE (Servicio Público de Empleo Estatal).
Observatorio Argos (Junta de Andalucía).

ÍNDICE

1.- DESEMPLEO.....	3
1.2.- DISTRIBUCIÓN DE DESEMPLEADOS EN LA PROVINCIA DE CÁDIZ	3
2.- PARO REGISTRADO.....	4
2.1.- EVOLUCIÓN DEL PARO REGISTRADO EN LA PROVINCIA DE CÁDIZ	4
2.2.- PARO REGISTRADO POR SEXO Y EDAD EN LA PROVINCIA DE CÁDIZ	5
2.3.- PARO REGISTRADO POR SECTORES EN LA PROVINCIA DE CÁDIZ	5
3.-SEGURIDAD SOCIAL. FLUJO CREACIÓN-DESTRUCCIÓN DE EMPLEO	6
3.1.- EVOLUCIÓN DEL FLUJO DE CREACIÓN/DESTRUCCIÓN DE EMPLEO EN LA PROVINCIA DE CÁDIZ.....	6
4.- ANEXOS DATOS MUNICIPALES PARO REGISTRADO	7

1.- DESEMPLEO.

1.2.- DISTRIBUCIÓN DE DESEMPLEADOS EN LA PROVINCIA DE CÁDIZ



El número de personas **demandantes de empleo** registradas en las Oficinas de los Servicios Públicos de Empleo de la provincia de Cádiz a la finalización del mes de **octubre de 2025** asciende a un total de **183.424** lo que supone 5.250 personas **mas** que el mes anterior

De las **183.424** personas demandantes de empleo, **121.419** se corresponden con demandantes no ocupados, de los cuales:

- ✓ **113.777** son personas paradas registradas.
- ✓ **3.659** son TEAS - Trabajadores Eventuales Agrarios Subsidiados
- ✓ y perteneciendo a OTROS colectivos especiales un total de **3.983** personas.

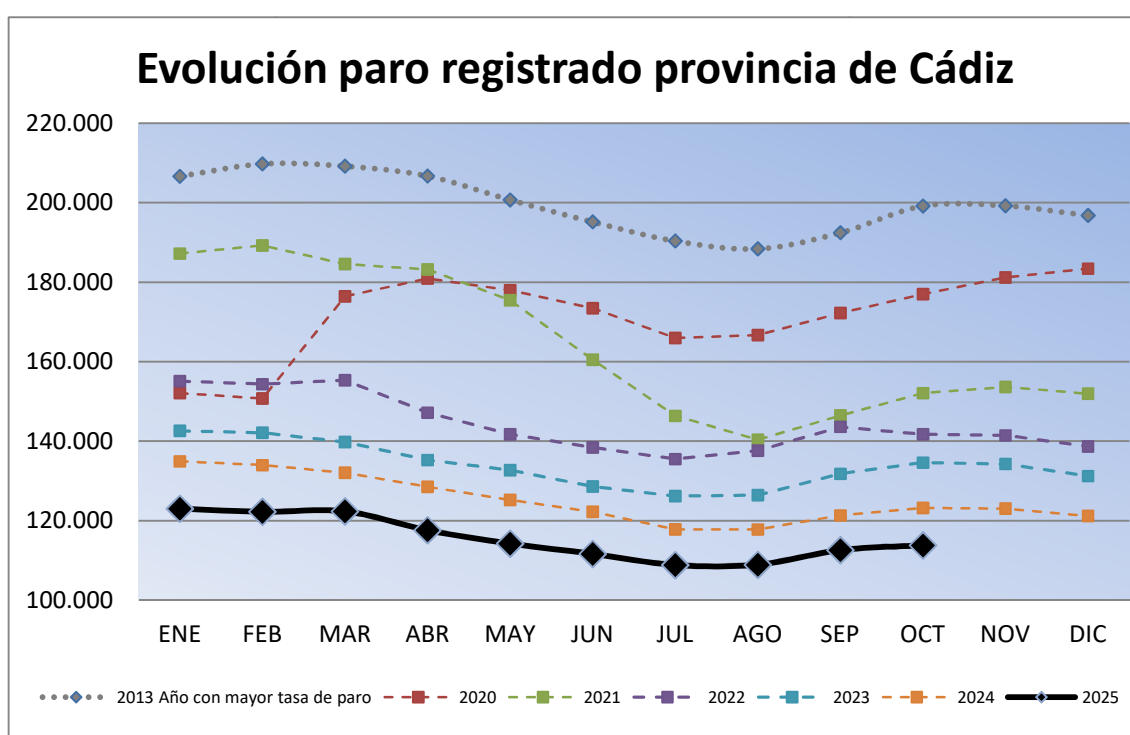
El Paro Registrado - que incluye a personas que tengan demandas pendientes de satisfacer el último día del mes en las Oficinas de Empleo correspondientes, exceptuando las que se encuentren en determinadas situaciones detalladas en la Orden Ministerial de marzo de 1985, (colectivos TEAS y Otros citados anteriormente)- es el principal indicador que se publica mensualmente y es el que recibe gran atención por parte de los medios de comunicación y opinión pública en general, motivo por el cual pasamos en el apartado siguiente a desglosar sus datos provinciales.

2.- PARO REGISTRADO

2.1.- EVOLUCIÓN DEL PARO REGISTRADO EN LA PROVINCIA DE CÁDIZ

El número de personas **desempleadas** registradas en las Oficinas de los Servicios Públicos de Empleo de la provincia de Cádiz a la finalización del mes de **octubre de 2025** asciende a un total de **113.777**, lo que supone **1.200** personas **más** que el mes anterior; significando en valores relativos un **aumento** del paro de **+1.07%**.

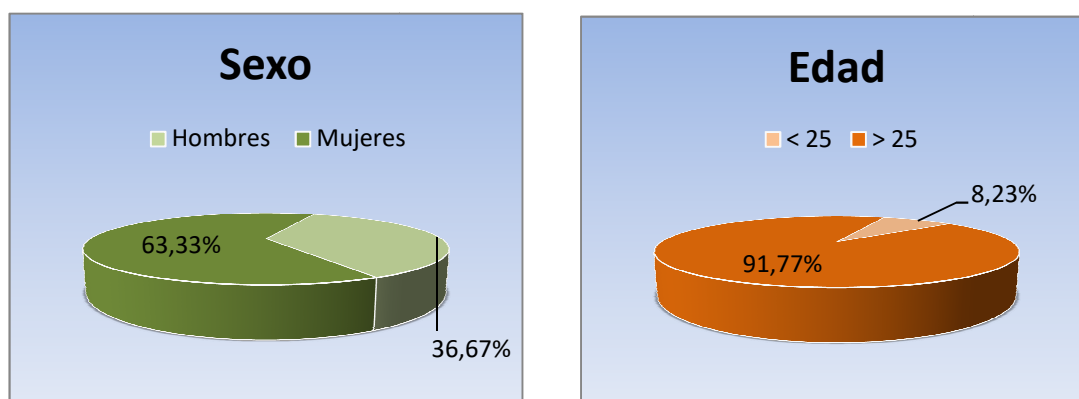
Por otra parte respecto a **octubre** de **2025**, el paro **ha disminuido** en **9.442** personas **(-7.66%)**.



Como puede observarse, salvo el periodo disruptivo provocado por el COVID-19:

- La evolución de los índices de paro registrado responden a un marcado carácter estacional.
- Existe una clara tendencia de bajadas interanuales de los índices de paro.

2.2.- PARO REGISTRADO POR SEXO Y EDAD EN LA PROVINCIA DE CÁDIZ

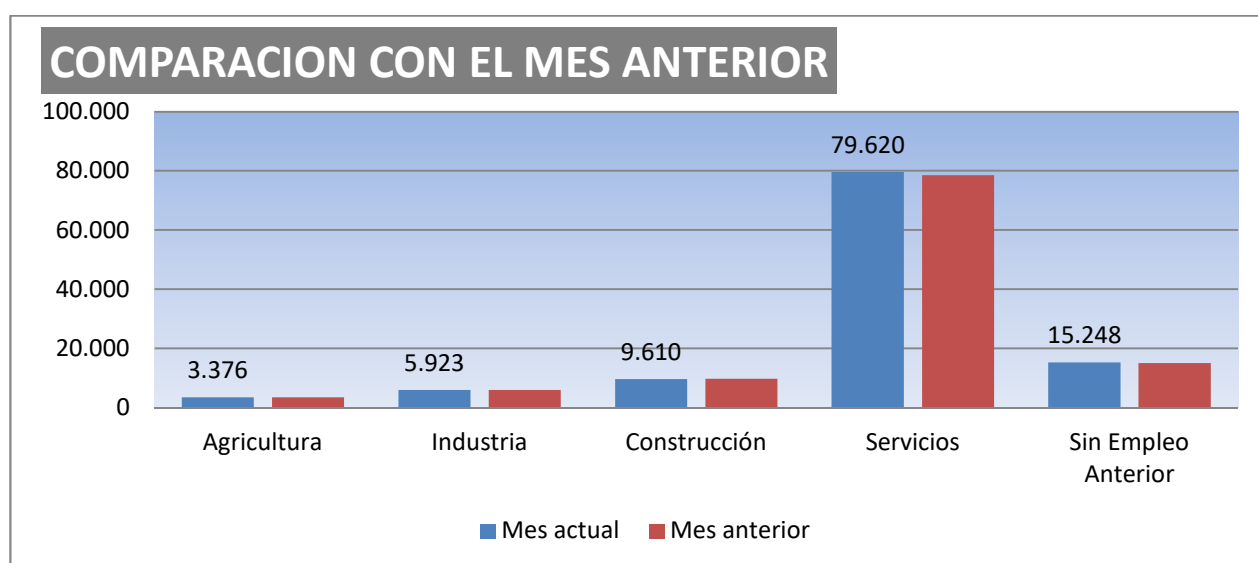


En **octubre de 2025** el desempleo masculino se sitúa en **41.720** personas, aumentando respecto al mes anterior en **504** demandantes, un **(+1.22%)**. En relación al desempleo femenino, el paro registrado se cifra en **72.057**, aumentando por tanto en **696** personas **(+0.98 %)**.

Por su parte el desempleo de los jóvenes menores de 25 años se sitúa en **9.362**, **aumentando** en **octubre** en **433** personas **(+4.85%)** respecto al mes anterior, mientras el paro de 25 y mas años **sube** en **767** **(+0.74%)**, hasta alcanzar los **104.415** parados registrados.

2.3.- PARO REGISTRADO POR SECTORES EN LA PROVINCIA DE CÁDIZ

Por sectores económicos, el paro registrado presenta las siguientes variaciones respecto a **septiembre de 2025**: En Agricultura **disminuye** en **57** personas **(-1.66%)**, en industria baja **en 18** **personas (-0.30%)**, en Construcción **desciende** en **83** **(-0.86 %)** en Servicios **aumenta** en **1.125** **(+1.43 %)**. Por último, el colectivo Sin Empleo Anterior **sube** en **233** personas **(+1.55 %)**

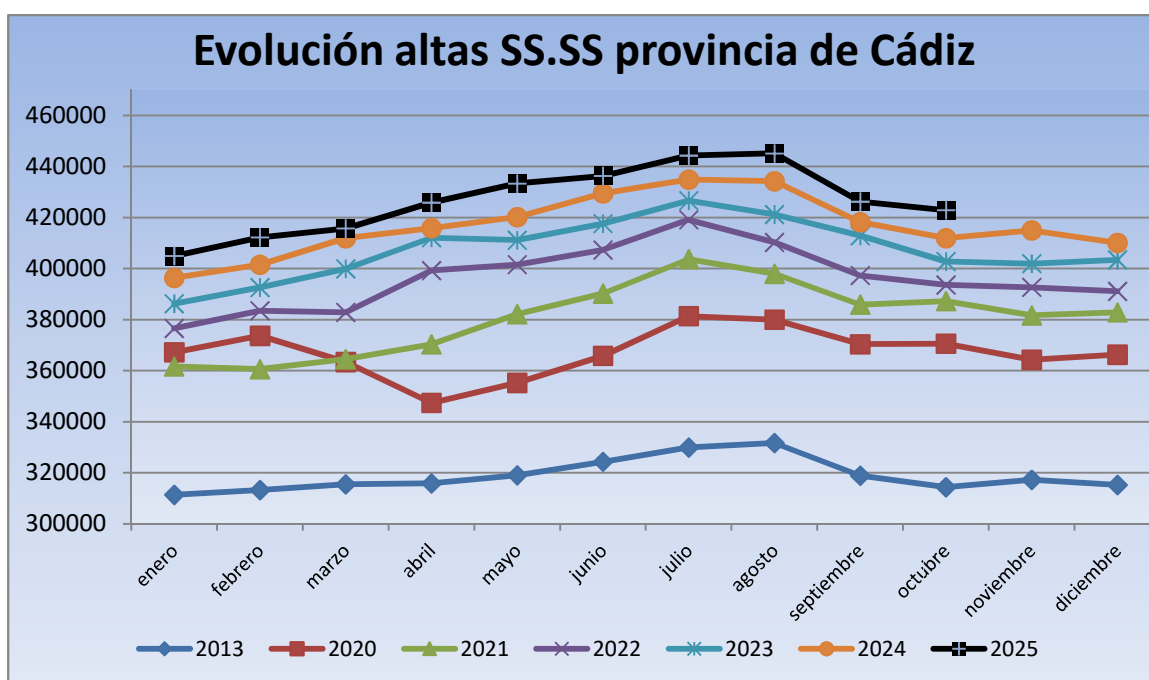


3.-SEGURIDAD SOCIAL. FLUJO CREACIÓN-DESTRUCCIÓN DE EMPLEO

3.1.- EVOLUCIÓN DEL FLUJO DE CREACIÓN/DESTRUCCIÓN DE EMPLEO EN LA PROVINCIA DE CÁDIZ


El número de personas de alta en la seguridad social registradas el último día del mes de **octubre de 2025** asciende a un total de **422.883** lo que supone **3.378** personas **menos** que el mes anterior; significando en valores relativos una **destrucción** de empleo del **-0.79%**.


Por otra parte respecto a **octubre** de **2025**, el número de personas en alta se encontraba en **411.934** lo que supone un crecimiento interanual de empleo de **10.949** personas **(+2.66%)**.




Se observa el marcado carácter estacional y la tendencia al incremento interanual de afiliación, en correspondencia con los datos de evolución de paro registrado del apartado 2.1

4.- ANEXOS DATOS MUNICIPALES PARO REGISTRADO

<div><div>MINISTERIO DE TRABAJO Y ECONOMÍA SOCIAL</div></div> <div><div>SERVICIO PÚBLICO DE EMPLEO ESTATAL</div><div>SEPE</div></div>		DIRECCIÓN PROVINCIAL DE CÁDIZ			
		PARO REGISTRADO COMPARATIVA MENSUAL			Octubre/2025
		Septiembre/2025	Octubre/2025	VARIACIÓN ABSOLUTA	VARIACIÓN RELATIVA
	ALCALA GAZUL	574	575	1	0,17
	ALCALA VAL	271	254	-17	-6,27
	ALGAR	127	125	-2	-1,57
	ALGECIRAS	12.549	12.522	-27	-0,22
	ALGODONALES	394	399	5	1,27
	ARCOS	3.172	3.149	-23	-0,73
	BARBATE	1.994	2.120	126	6,32
	BARRIOS (LOS)	2.002	2.029	27	1,35
	BENALUP	590	581	-9	-1,53
	BENAOCAZ	57	55	-2	-3,51
	BORNOS	585	566	-19	-3,25
	BOSQUE (EL)	174	170	-4	-2,30
	CADIZ	8.732	8.815	83	0,95
	CASTELLAR	225	239	14	6,22
	CONIL	1.333	1.422	89	6,68
	CHICLANA	7.887	8.044	157	1,99
	CHIPIONA	1.476	1.572	96	6,50
	ESPERA	230	224	-6	-2,61
	GASTOR (EL)	133	133	0	0,00
	GRAZALEMA	130	141	11	8,46
	JEREZ	21.640	21.620	-20	-0,09
	JIMENA	543	540	-3	-0,55
	LA LINEA	8.227	8.322	95	1,15
	MEDINA	1.198	1.202	4	0,33
	OLVERA	463	446	-17	-3,67
	PATERNA	543	532	-11	-2,03
	PRADO DEL R.	577	586	9	1,56
	PTO.STA.MARIA	7.717	7.865	148	1,92
	PTO.REAL	3.513	3.500	-13	-0,37
	PTO.SERRANO	312	324	12	3,85
	ROTA	1.879	1.943	64	3,41
	SAN FERNANDO	8.386	8.553	167	1,99
	SANLUCAR	6.367	6.460	93	1,46
	S.JOSE VALLE	371	357	-14	-3,77
	S.M. TESORILLO	185	206	21	11,35
	SAN ROQUE	2.730	2.768	38	1,39
	SETENIL	171	165	-6	-3,51
	TARIFA	975	1.073	98	10,05
	TORRE ALHAQ.	63	58	-5	-7,94
	TREBUJENA	404	446	42	10,40
	UBRIQUE	1.345	1.313	-32	-2,38
	VEJER	1.076	1.094	18	1,67
	VILLALUENGA	28	26	-2	-7,14
	VILLAMARTIN	1.162	1.174	12	1,03
	ZAHARA	67	69	2	2,99
	TOTAL	112.577	113.777	1.200	1,07

 <div>MINISTERIO DE TRABAJO Y ECONOMÍA SOCIAL</div>				<div>SERVICIO PÚBLICO DE EMPLEO ESTATAL</div> <div>SEPE</div>								DIRECCIÓN PROVINCIAL DE CÁDIZ			
	PARO REGISTRADO POR MUNICIPIO, POR SEXO Y EDAD											Octubre/2025			
	HOMBRES				MUJERES				< 25	25 - 44	>= 45	TOTAL			
	<25 AÑOS	25 - 44	>= 45 AÑOS	TOTAL	<25 AÑOS	25 - 44	>= 45 AÑOS	TOTAL	AÑOS	AÑOS	AÑOS				
ALCALA GLEZ	28	71	112	211	18	128	218	364	46	199	330	575			
ALCALA VAL	18	38	93	149	8	38	59	105	26	76	152	254			
ALGAR	7	9	22	38	6	26	55	87	13	35	77	125			
ALGECIRAS	569	1.646	2.340	4.555	574	3.112	4.281	7.967	1.143	4.758	6.621	12.522			
ALGODONALES	18	50	102	170	20	95	114	229	38	145	216	399			
ARCOS	127	297	545	969	144	738	1.298	2.180	271	1.035	1.843	3.149			
BARBATE	89	252	469	810	101	390	819	1.310	190	642	1.288	2.120			
BARRIOS (LOS)	105	206	324	635	101	494	799	1.394	206	700	1.123	2.029			
BENALUP	21	50	102	173	23	124	261	408	44	174	363	581			
BENAOCAZ	0	6	13	19	<5	13	21	36	<5	19	34	55			
BORNOS	22	82	122	226	37	148	155	340	59	230	277	566			
BOSQUE (EL)	8	18	44	70	<5	31	65	100	12	49	109	170			
CADIZ	320	1.141	2.110	3.571	269	1.712	3.263	5.244	589	2.853	5.373	8.815			
CASTELLAR	12	27	41	80	12	49	98	159	24	76	139	239			
CONIL	51	187	326	564	48	286	524	858	99	473	850	1.422			
CHICLANA	338	1.021	1.674	3.033	318	1.755	2.938	5.011	656	2.776	4.612	8.044			
CHIPIONA	79	241	318	638	62	361	511	934	141	602	829	1.572			
ESPERA	11	30	52	93	11	66	54	131	22	96	106	224			
GASTOR (EL)	5	14	51	70	8	22	33	63	13	36	84	133			
GRAZALEMA	0	15	36	51	<5	25	61	90	<5	40	97	141			
JEREZ	955	2.409	4.156	7.520	902	4.581	8.617	14.100	1.857	6.990	12.773	21.620			
JIMENA	25	44	103	172	22	138	208	368	47	182	311	540			
LA LINEA	308	1.264	1.684	3.256	330	2.179	2.557	5.066	638	3.443	4.241	8.322			
MEDINA	38	120	239	397	45	313	447	805	83	433	686	1.202			
OLVERA	20	60	125	205	22	99	120	241	42	159	245	446			
PATERNA	18	55	94	167	23	154	188	365	41	209	282	532			
PRADO DEL R.	24	74	145	243	15	122	206	343	39	196	351	586			
PTO.STA.MARIA	277	949	1.542	2.768	278	1.716	3.103	5.097	555	2.665	4.645	7.865			
PTO.REAL	148	434	637	1.219	117	757	1.407	2.281	265	1.191	2.044	3.500			
PTO.SERRANO	26	48	80	154	36	73	61	170	62	121	141	324			
ROTA	72	236	387	695	88	409	751	1.248	160	645	1.138	1.943			
SAN FERNANDO	365	1.029	1.597	2.991	321	1.825	3.416	5.562	686	2.854	5.013	8.553			
SANLUCAR	277	862	1.183	2.322	267	1.568	2.303	4.138	544	2.430	3.486	6.460			
S.JOSE VALLE	16	29	80	125	14	87	131	232	30	116	211	357			
S.M.TESORILLO	6	35	48	89	6	48	63	117	12	83	111	206			
SAN ROQUE	124	364	524	1.012	106	660	990	1.756	230	1.024	1.514	2.768			
SETENIL	9	25	45	79	10	37	39	86	19	62	84	165			
TARIFA	51	150	225	426	50	185	412	647	101	335	637	1.073			
TORRE ALHAQ.	6	10	19	35	6	12	5	23	12	22	24	58			
TREBUJENA	21	82	100	203	21	128	94	243	42	210	194	446			
UBRIQUE	49	147	312	508	45	224	536	805	94	371	848	1.313			
VEJER	36	117	291	444	37	190	423	650	73	307	714	1.094			
VILLALUENGA	<5	<5	<5	6	<5	<5	15	20	<5	6	18	26			
VILLAMARTIN	63	166	289	518	62	269	325	656	125	435	614	1.174			
ZAHARA	<5	15	24	41	<5	12	13	28	5	27	37	69			
TOTAL	4.765	14.127	22.828	41.720	4.597	25.403	42.057	72.057	9.362	39.530	64.885	113.777			

		DIRECCIÓN PROVINCIAL DE CÁDIZ				
		PARO REGISTRADO POR SECTORES				
		Octubre/2025				
	TOTAL	AGRICULTURA	INDUSTRIA	CONSTRUCCION	SERVICIOS	S.E.A.
ALCALA GAZUL	575	50	20	49	404	52
ALCALA VAL	254	41	7	34	151	21
ALGAR	125	<5	11	8	93	10
ALGECIRAS	12.522	194	515	983	8.616	2.214
ALGODONALES	399	36	9	18	311	25
ARCOS	3.149	198	108	340	2.237	266
BARBATE	2.120	87	141	158	1.488	246
BARRIOS (LOS)	2.029	37	115	156	1.508	213
BENALUP	581	57	16	73	397	38
BENAOCAZ	55	<5	7	<5	41	<5
BORNOS	566	75	19	48	379	45
BOSQUE (EL)	170	<5	22	7	125	13
CADIZ	8.815	49	437	529	6.777	1.023
CASTELLAR	239	<5	11	7	204	14
CONIL	1.422	53	53	137	1.058	121
CHICLANA	8.044	88	351	1.102	5.323	1.180
CHIPIONA	1.572	130	44	103	1.169	126
ESPERA	224	25	12	23	149	15
GASTOR (EL)	133	7	<5	16	104	<5
GRAZALEMA	141	6	12	9	110	<5
JEREZ	21.620	700	966	1.667	15.239	3.048
JIMENA	540	35	17	41	401	46
LA LINEA	8.322	86	445	856	5.233	1.702
MEDINA	1.202	63	50	104	898	87
OLVERA	446	50	25	50	282	39
PATERNA	532	35	16	191	252	38
PRADO DEL R.	586	37	108	40	379	22
PTO.STA.MARIA	7.865	108	319	536	5.873	1.029
PTO.REAL	3.500	46	249	232	2.491	482
PTO.SERRANO	324	42	8	33	213	28
ROTA	1.943	21	292	129	1.314	187
SAN FERNANDO	8.553	69	341	557	6.259	1.327
SANLUCAR	6.460	595	244	471	4.366	784
S.JOSE VALLE	357	39	14	39	244	21
S.M.TESORILLO	206	7	<5	23	156	19
SAN ROQUE	2.768	27	154	391	1.859	337
SETENIL	165	20	5	19	109	12
TARIFA	1.073	27	32	81	828	105
TORRE ALHAQ.	58	9	<5	7	32	8
TREBUJENA	446	50	10	12	335	39
UBRIQUE	1.313	12	611	58	551	81
VEJER	1.094	53	27	120	796	98
VILLALUENGA	26	<5	<5	0	22	0
VILLAMARTIN	1.174	94	66	129	808	77
ZAHARA	69	6	7	20	36	0
TOTAL	113.777	3.376	5.923	9.610	79.620	15.248