



DESEMPLEO Y PARO REGISTRADO

ANÁLISIS Y PLANIFICACIÓN

DOSSIER SOBRE LA EVOLUCIÓN EN LA PROVINCIA DE CÁDIZ

Fuentes:

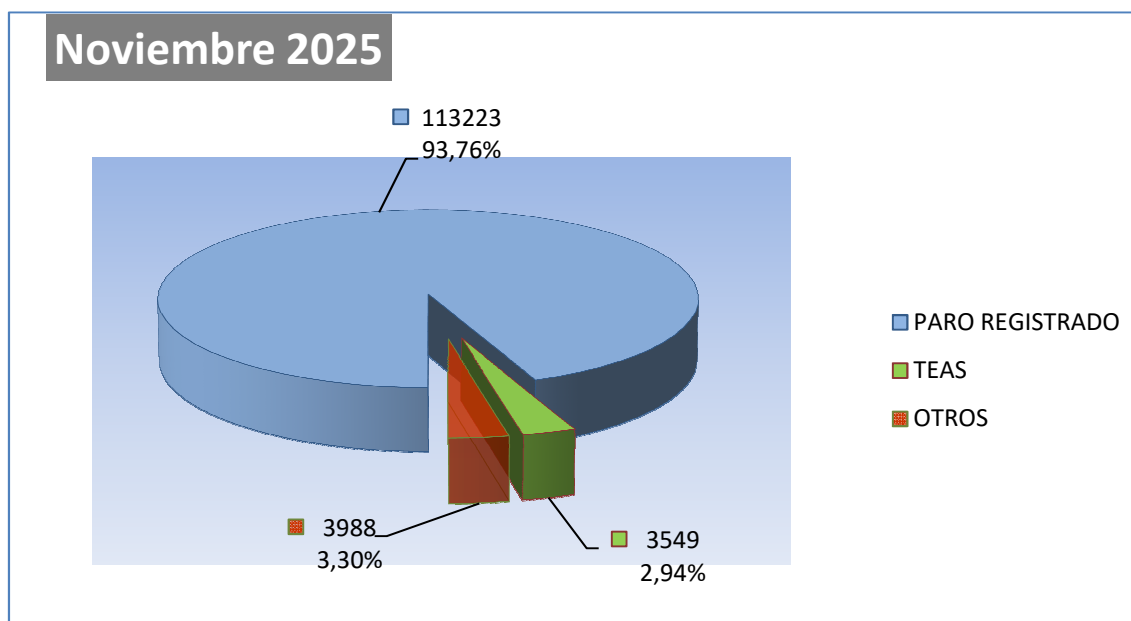
SEPE (Servicio Público de Empleo Estatal).
Observatorio Argos (Junta de Andalucía).

ÍNDICE

1.- DESEMPLEO.....	3
1.2.- DISTRIBUCIÓN DE DESEMPLEADOS EN LA PROVINCIA DE CÁDIZ	3
2.- PARO REGISTRADO.....	4
2.1.- EVOLUCIÓN DEL PARO REGISTRADO EN LA PROVINCIA DE CÁDIZ	4
2.2.- PARO REGISTRADO POR SEXO Y EDAD EN LA PROVINCIA DE CÁDIZ	5
2.3.- PARO REGISTRADO POR SECTORES EN LA PROVINCIA DE CÁDIZ	5
3.-SEGURIDAD SOCIAL. FLUJO CREACIÓN-DESTRUCCIÓN DE EMPLEO	6
3.1.- EVOLUCIÓN DEL FLUJO DE CREACIÓN/DESTRUCCIÓN DE EMPLEO EN LA PROVINCIA DE CÁDIZ.....	6
4.- ANEXOS DATOS MUNICIPALES PARO REGISTRADO	7

1.- DESEMPLEO.

1.2.- DISTRIBUCIÓN DE DESEMPLEADOS EN LA PROVINCIA DE CÁDIZ



El número de personas **demandantes de empleo** registradas en las Oficinas de los Servicios Públicos de Empleo de la provincia de Cádiz a la finalización del mes de **noviembre de 2025** asciende a un total de **186.571** lo que supone 3.147 personas **mas** que el mes anterior

De las **186.571** personas demandantes de empleo, **120.760** se corresponden con demandantes no ocupados, de los cuales:

- ✓ **113.223** son personas paradas registradas.
- ✓ **3.549** son TEAS - Trabajadores Eventuales Agrarios Subsidiados
- ✓ y perteneciendo a OTROS colectivos especiales un total de **3.988** personas.

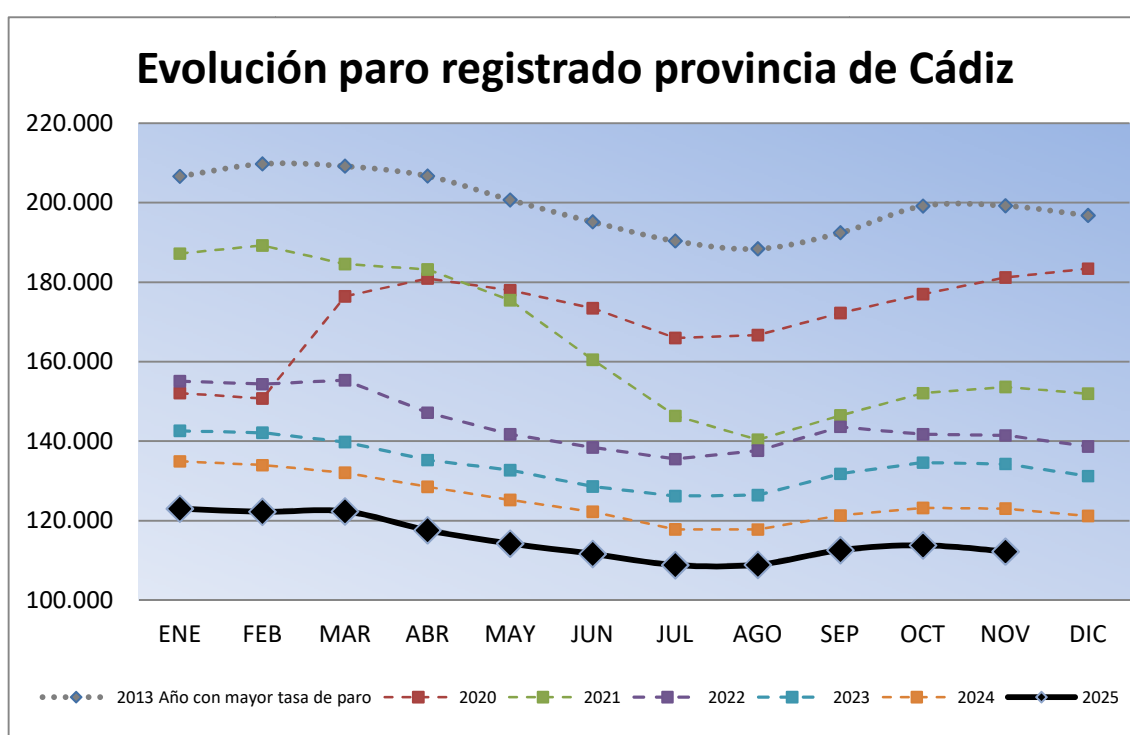
El Paro Registrado - que incluye a personas que tengan demandas pendientes de satisfacer el último día del mes en las Oficinas de Empleo correspondientes, exceptuando las que se encuentren en determinadas situaciones detalladas en la Orden Ministerial de marzo de 1985, (colectivos TEAS y Otros citados anteriormente)- es el principal indicador que se publica mensualmente y es el que recibe gran atención por parte de los medios de comunicación y opinión pública en general, motivo por el cual pasamos en el apartado siguiente a desglosar sus datos provinciales.

2.- PARO REGISTRADO

2.1.- EVOLUCIÓN DEL PARO REGISTRADO EN LA PROVINCIA DE CÁDIZ

El número de personas **desempleadas** registradas en las Oficinas de los Servicios Públicos de Empleo de la provincia de Cádiz a la finalización del mes de **noviembre de 2025** asciende a un total de **113.223**, lo que supone **554** personas **menos** que el mes anterior; significando en valores relativos una **disminución** del paro de **-0.49%**.

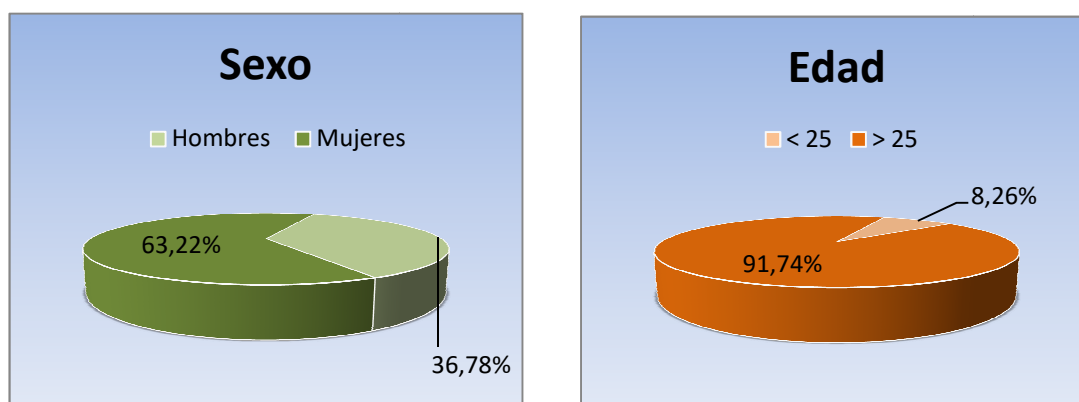
Por otra parte respecto a **noviembre de 2025**, el paro **ha disminuido** en **9.801** personas **(-7.97%)**.



Como puede observarse, salvo el periodo disruptivo provocado por el COVID-19:

- La evolución de los índices de paro registrado responden a un marcado carácter estacional.
- Existe una clara tendencia de bajadas interanuales de los índices de paro.

2.2.- PARO REGISTRADO POR SEXO Y EDAD EN LA PROVINCIA DE CÁDIZ

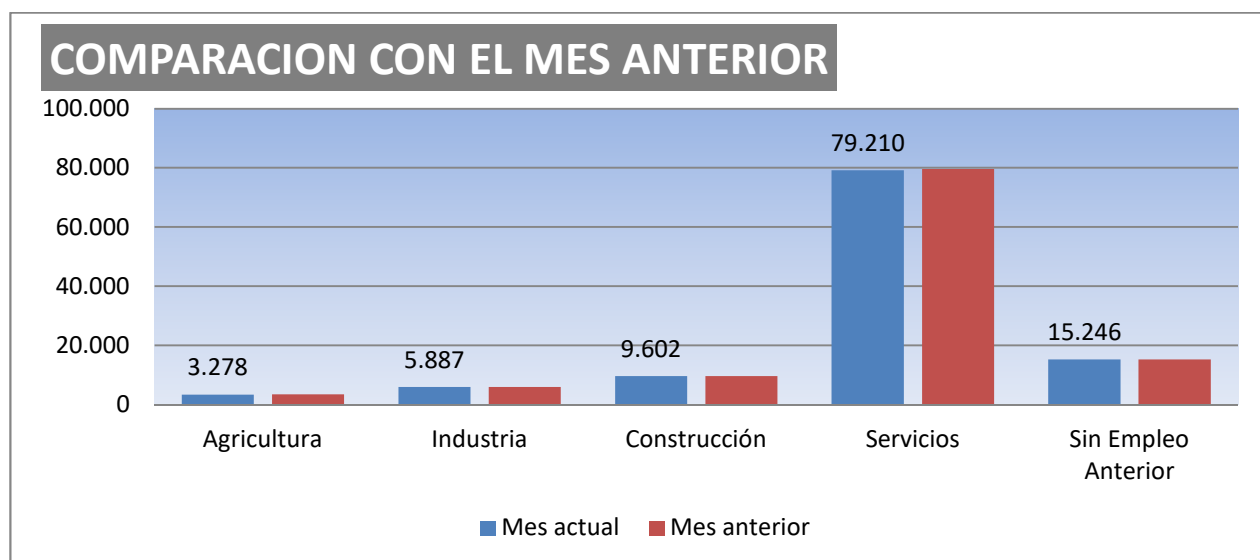


En **noviembre de 2025** el desempleo masculino se sitúa en **41.646** personas, disminuyendo respecto al mes anterior en **74** demandantes, un **(-0.16%)**. En relación al desempleo femenino, el paro registrado se cifra en **71.577**, disminuyendo por tanto en **480** personas **(-0.67 %)**.

Por su parte el desempleo de los jóvenes menores de 25 años se sitúa en **9.357**, disminuyendo en **noviembre en 5** personas **(-0.05 %)** respecto al mes anterior, mientras el paro de 25 y mas años **baja** en **549** **(-0.53 %)**, hasta alcanzar los **103.866** parados registrados.

2.3.- PARO REGISTRADO POR SECTORES EN LA PROVINCIA DE CÁDIZ

Por sectores económicos, el paro registrado presenta las siguientes variaciones respecto a **octubre de 2025**: En Agricultura **disminuye en 98** personas **(-2.90%)**, en industria **baja en 36** personas **(-0.61%)**, en Construcción **desciende en 8** **(-0.08 %)** en Servicios **baja en 410** **(-410 %)**. Por último, el colectivo Sin Empleo Anterior **desciende en 2** personas **(-0.01 %)**

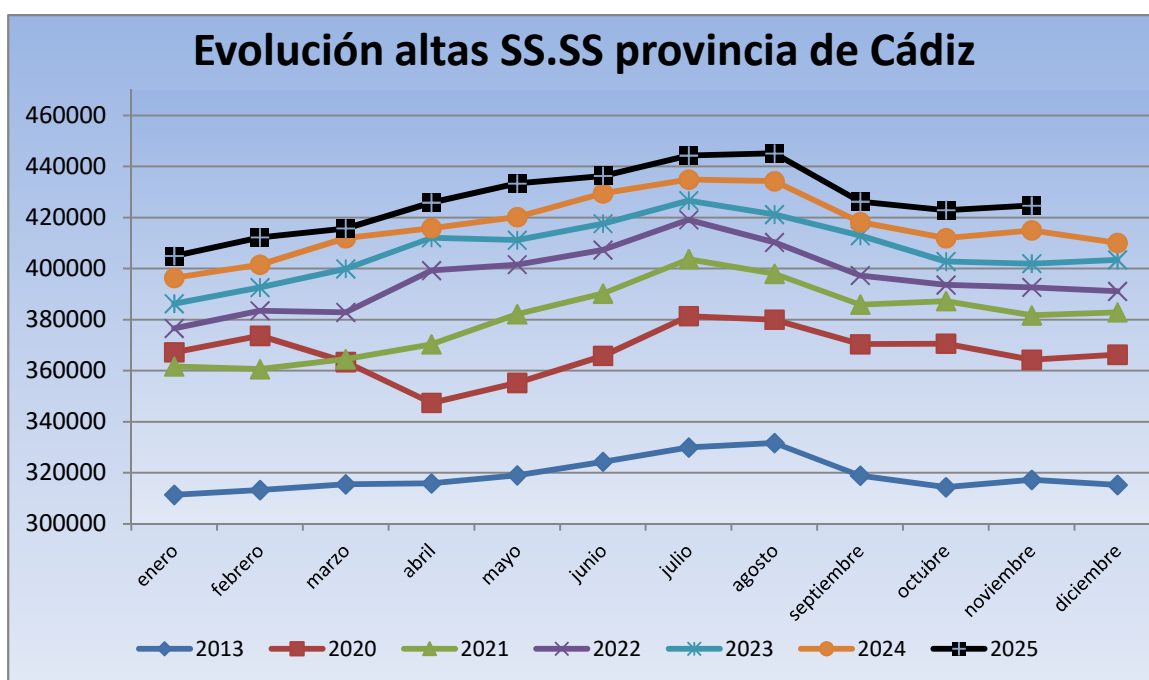


3.-SEGURIDAD SOCIAL. FLUJO CREACIÓN-DESTRUCCIÓN DE EMPLEO

3.1.- EVOLUCIÓN DEL FLUJO DE CREACIÓN/DESTRUCCIÓN DE EMPLEO EN LA PROVINCIA DE CÁDIZ


El número de personas de alta en la seguridad social registradas el último día del mes de **noviembre de 2025** asciende a un total de **424.696** lo que supone **1.813** personas **mas** que el mes anterior; significando en valores relativos una **creación** de empleo del **+0.43%**.


Por otra parte respecto a **noviembre** de **2025**, el número de personas en alta se encontraba en **415.022** lo que supone un crecimiento interanual de empleo de **9674** personas **(+2.33%)**.





Se observa el marcado carácter estacional y la tendencia al incremento interanual de afiliación, en correspondencia con los datos de evolución de paro registrado del apartado 2.1

4.- ANEXOS DATOS MUNICIPALES PARO REGISTRADO

<div><div>MINISTERIO DE TRABAJO Y ECONOMÍA SOCIAL</div></div> <div><div>SERVICIO PÚBLICO DE EMPLEO ESTATAL</div><div>SEPE</div></div>		DIRECCIÓN PROVINCIAL DE CÁDIZ			
		PARO REGISTRADO COMPARATIVA MENSUAL			Noviembre/2025
		Octubre/2025	Noviembre/2025	VARIACIÓN ABSOLUTA	VARIACIÓN RELATIVA
	ALCALA GAZUL	575	578	3	0,52
	ALCALA VAL	254	261	7	2,76
	ALGAR	125	117	-8	-6,40
	ALGECIRAS	12.522	12.489	-33	-0,26
	ALGODONALES	399	394	-5	-1,25
	ARCOS	3.149	3.163	14	0,44
	BARBATE	2.120	2.192	72	3,40
	BARRIOS (LOS)	2.029	2.032	3	0,15
	BENALUP	581	596	15	2,58
	BENAOCAZ	55	52	-3	-5,45
	BORNOS	566	553	-13	-2,30
	BOSQUE (EL)	170	175	5	2,94
	CADIZ	8.815	8.778	-37	-0,42
	CASTELLAR	239	225	-14	-5,86
	CONIL	1.422	1.484	62	4,36
	CHICLANA	8.044	8.106	62	0,77
	CHIPIONA	1.572	1.604	32	2,04
	ESPERA	224	228	4	1,79
	GASTOR (EL)	133	136	3	2,26
	GRAZALEMA	141	140	-1	-0,71
	JEREZ	21.620	21.150	-470	-2,17
	JIMENA	540	541	1	0,19
	LA LINEA	8.322	8.236	-86	-1,03
	MEDINA	1.202	1.207	5	0,42
	OLVERA	446	442	-4	-0,90
	PATERNA	532	555	23	4,32
	PRADO DEL R.	586	581	-5	-0,85
	PTO.STA.MARIA	7.865	7.786	-79	-1,00
	PTO.REAL	3.500	3.481	-19	-0,54
	PTO.SERRANO	324	321	-3	-0,93
	ROTA	1.943	1.953	10	0,51
	SAN FERNANDO	8.553	8.431	-122	-1,43
	SANLUCAR	6.460	6.413	-47	-0,73
	S.JOSE VALLE	357	367	10	2,80
	S.M. TESORILLO	206	204	-2	-0,97
	SAN ROQUE	2.768	2.772	4	0,14
	SETENIL	165	172	7	4,24
	TARIFA	1.073	1.119	46	4,29
	TORRE ALHAQ.	58	54	-4	-6,90
	TREBUJENA	446	433	-13	-2,91
	UBRIQUE	1.313	1.327	14	1,07
	VEJER	1.094	1.118	24	2,19
	VILLALUENGA	26	23	-3	-11,54
	VILLAMARTIN	1.174	1.169	-5	-0,43
	ZAHARA	69	65	-4	-5,80
	TOTAL	113.777	113.223	-554	-0,49

 <div>MINISTERIO DE TRABAJO Y ECONOMÍA SOCIAL</div>				<div>SERVICIO PÚBLICO DE EMPLEO ESTATAL</div> <div>SEPE</div>				DIRECCIÓN PROVINCIAL DE CÁDIZ				
	PARO REGISTRADO POR MUNICIPIO, POR SEXO Y EDAD											Noviembre/2025
	HOMBRES				MUJERES				< 25	25 - 44	>= 45	TOTAL
	<25 AÑOS	25 - 44	>= 45 AÑOS	TOTAL	<25 AÑOS	25 - 44	>= 45 AÑOS	TOTAL	AÑOS	AÑOS	AÑOS	
ALCALA GLEZ	19	75	115	209	20	134	215	369	39	209	330	578
ALCALA VAL	23	38	94	155	6	40	60	106	29	78	154	261
ALGAR	7	9	19	35	7	23	52	82	14	32	71	117
ALGECIRAS	560	1.633	2.347	4.540	552	3.092	4.305	7.949	1.112	4.725	6.652	12.489
ALGODONALES	17	44	101	162	22	97	113	232	39	141	214	394
ARCOS	124	304	554	982	154	729	1.298	2.181	278	1.033	1.852	3.163
BARBATE	91	265	482	838	109	403	842	1.354	200	668	1.324	2.192
BARRIOS (LOS)	108	221	309	638	100	502	792	1.394	208	723	1.101	2.032
BENALUP	26	49	105	180	19	125	272	416	45	174	377	596
BENAOCAZ	0	<5	11	15	<5	13	22	37	<5	17	33	52
BORNOS	27	77	123	227	33	141	152	326	60	218	275	553
BOSQUE (EL)	8	19	47	74	5	31	65	101	13	50	112	175
CADIZ	335	1.161	2.082	3.578	271	1.669	3.260	5.200	606	2.830	5.342	8.778
CASTELLAR	11	24	42	77	8	48	92	148	19	72	134	225
CONIL	61	195	328	584	59	306	535	900	120	501	863	1.484
CHICLANA	364	1.027	1.675	3.066	328	1.746	2.966	5.040	692	2.773	4.641	8.106
CHIPIONA	81	253	324	658	61	366	519	946	142	619	843	1.604
ESPERA	11	30	52	93	18	61	56	135	29	91	108	228
GASTOR (EL)	<5	16	55	75	7	20	34	61	11	36	89	136
GRAZALEMA	<5	15	35	51	5	25	59	89	6	40	94	140
JEREZ	922	2.373	4.084	7.379	846	4.389	8.536	13.771	1.768	6.762	12.620	21.150
JIMENA	31	41	98	170	20	141	210	371	51	182	308	541
LA LINEA	306	1.239	1.657	3.202	310	2.166	2.558	5.034	616	3.405	4.215	8.236
MEDINA	39	126	251	416	40	306	445	791	79	432	696	1.207
OLVERA	17	53	128	198	28	95	121	244	45	148	249	442
PATERNA	20	62	101	183	25	155	192	372	45	217	293	555
PRADO DEL R.	23	68	150	241	16	114	210	340	39	182	360	581
PTO.STA.MARIA	290	919	1.529	2.738	277	1.674	3.097	5.048	567	2.593	4.626	7.786
PTO.REAL	142	436	647	1.225	122	738	1.396	2.256	264	1.174	2.043	3.481
PTO.SERRANO	25	46	81	152	33	76	60	169	58	122	141	321
ROTA	74	247	386	707	87	405	754	1.246	161	652	1.140	1.953
SAN FERNANDO	365	1.014	1.607	2.986	312	1.763	3.370	5.445	677	2.777	4.977	8.431
SANLUCAR	277	849	1.196	2.322	276	1.517	2.298	4.091	553	2.366	3.494	6.413
S.JOSE VALLE	13	26	85	124	16	88	139	243	29	114	224	367
S.M.TESORILLO	5	30	53	88	5	49	62	116	10	79	115	204
SAN ROQUE	133	359	523	1.015	103	645	1.009	1.757	236	1.004	1.532	2.772
SETENIL	9	23	46	78	13	42	39	94	22	65	85	172
TARIFA	52	171	231	454	53	194	418	665	105	365	649	1.119
TORRE ALHAQ.	7	9	17	33	5	10	6	21	12	19	23	54
TREBUJENA	23	74	93	190	17	131	95	243	40	205	188	433
UBRIQUE	44	149	315	508	44	228	547	819	88	377	862	1.327
VEJER	40	128	279	447	40	196	435	671	80	324	714	1.118
VILLALUENGA	<5	<5	<5	5	<5	<5	13	18	<5	5	15	23
VILLAMARTIN	63	160	288	511	74	259	325	658	137	419	613	1.169
ZAHARA	<5	14	20	37	5	10	13	28	8	24	33	65
TOTAL	4.802	14.077	22.767	41.646	4.555	24.965	42.057	71.577	9.357	39.042	64.824	113.223

 <div>MINISTERIO DE TRABAJO Y ECONOMÍA SOCIAL</div>		 <div>SERVICIO PÚBLICO DE EMPLEO ESTATAL</div> <div>SEPE</div>		DIRECCIÓN PROVINCIAL DE CÁDIZ		
		PARO REGISTRADO POR SECTORES				Noviembre/2025
	TOTAL	AGRICULTURA	INDUSTRIA	CONSTRUCCION	SERVICIOS	S.E.A.
ALCALA GAZUL	578	46	22	49	412	49
ALCALA VAL	261	37	8	41	149	26
ALGAR	117	<5	11	6	88	10
ALGECIRAS	12.489	190	513	999	8.559	2.228
ALGODONALES	394	40	9	19	303	23
ARCOS	3.163	192	115	346	2.242	268
BARBATE	2.192	91	147	158	1.545	251
BARRIOS (LOS)	2.032	34	121	163	1.506	208
BENALUP	596	60	17	76	404	39
BENAOCAZ	52	<5	7	<5	39	<5
BORNOS	553	71	17	42	376	47
BOSQUE (EL)	175	5	25	8	124	13
CADIZ	8.778	46	440	522	6.736	1.034
CASTELLAR	225	<5	9	6	195	13
CONIL	1.484	53	52	136	1.114	129
CHICLANA	8.106	89	349	1.087	5.390	1.191
CHIPIONA	1.604	132	44	97	1.195	136
ESPERA	228	24	9	20	157	18
GASTOR (EL)	136	7	<5	18	105	<5
GRAZALEMA	140	<5	9	9	113	5
JEREZ	21.150	667	944	1.669	14.893	2.977
JIMENA	541	40	16	40	399	46
LA LINEA	8.236	85	434	842	5.197	1.678
MEDINA	1.207	66	45	105	902	89
OLVERA	442	51	22	49	280	40
PATERNA	555	35	13	213	251	43
PRADO DEL R.	581	32	102	42	377	28
PTO.STA.MARIA	7.786	107	316	518	5.813	1.032
PTO.REAL	3.481	45	259	232	2.468	477
PTO.SERRANO	321	43	11	31	211	25
ROTA	1.953	19	290	126	1.320	198
SAN FERNANDO	8.431	67	323	553	6.182	1.306
SANLUCAR	6.413	558	244	483	4.329	799
S.JOSE VALLE	367	38	12	41	254	22
S.M.TESORILLO	204	8	<5	22	156	17
SAN ROQUE	2.772	28	155	398	1.857	334
SETENIL	172	16	5	21	114	16
TARIFA	1.119	28	29	83	868	111
TORRE ALHAQ.	54	9	<5	6	27	10
TREBUJENA	433	48	10	14	320	41
UBRIQUE	1.327	14	620	58	558	77
VEJER	1.118	48	29	113	824	104
VILLALUENGA	23	<5	<5	0	19	0
VILLAMARTIN	1.169	91	70	123	804	81
ZAHARA	65	6	7	16	35	<5
TOTAL	113.223	3.278	5.887	9.602	79.210	15.246