



DESEMPLEO Y PARO REGISTRADO

ANÁLISIS Y PLANIFICACIÓN

DOSSIER SOBRE LA EVOLUCIÓN
EN LA PROVINCIA
DE CÁDIZ

Fuentes:

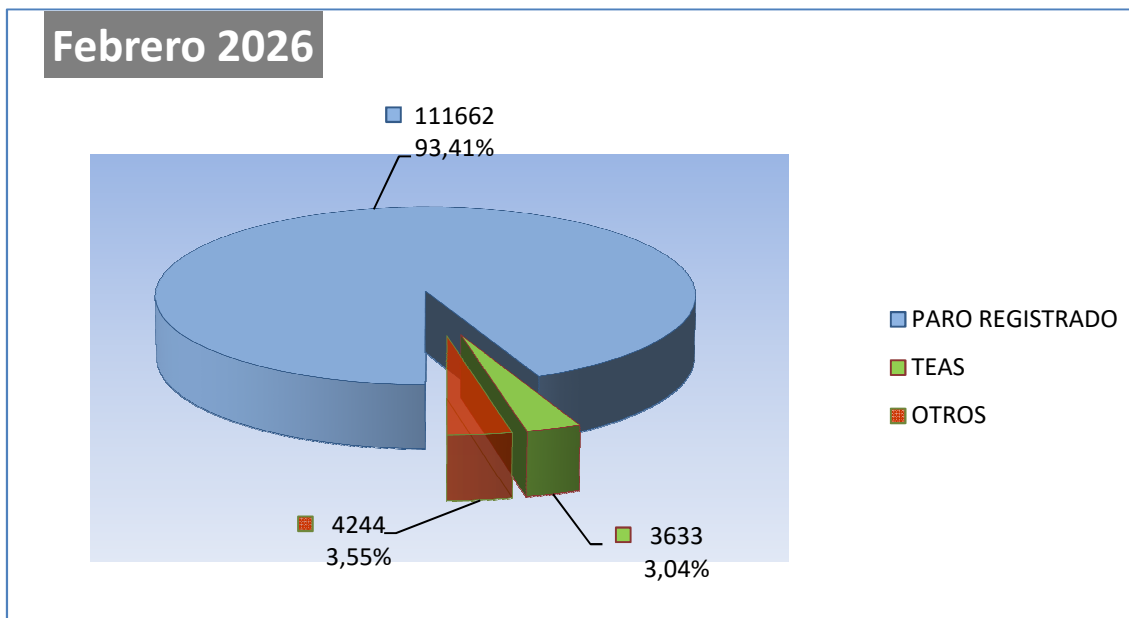
SEPE (Servicio Público de Empleo Estatal).
Observatorio Argos (Junta de Andalucía).

ÍNDICE

1.- DESEMPLEO.....	3
1.2.- DISTRIBUCIÓN DE DESEMPLEADOS EN LA PROVINCIA DE CÁDIZ	3
2.- PARO REGISTRADO.....	4
2.1.- EVOLUCIÓN DEL PARO REGISTRADO EN LA PROVINCIA DE CÁDIZ	4
2.2.- PARO REGISTRADO POR SEXO Y EDAD EN LA PROVINCIA DE CÁDIZ	5
2.3.- PARO REGISTRADO POR SECTORES EN LA PROVINCIA DE CÁDIZ.....	5
3.-SEGURIDAD SOCIAL. FLUJO CREACIÓN-DESTRUCCIÓN DE EMPLEO	6
3.1.- EVOLUCIÓN DEL FLUJO DE CREACIÓN/DESTRUCCIÓN DE EMPLEO EN LA PROVINCIA DE CÁDIZ.....	6
4.- ANEXOS DATOS MUNICIPALES PARO REGISTRADO	7

1.- DESEMPLEO.

1.2.- DISTRIBUCIÓN DE DESEMPLEADOS EN LA PROVINCIA DE CÁDIZ



El número de personas **demandantes de empleo** registradas en las Oficinas de los Servicios Públicos de Empleo de la provincia de Cádiz a la finalización del mes de **febrero de 2026** asciende a un total de **185.720** lo que supone 4.347 personas **menos** que el mes anterior

De las **185.720** personas demandantes de empleo, **119.539** se corresponden con demandantes no ocupados, de los cuales:

- ✓ **111.662** son personas paradas registradas.
- ✓ **3.633** son TEAS - Trabajadores Eventuales Agrarios Subsidiados
- ✓ y perteneciendo a OTROS colectivos especiales un total de **4.244** personas.

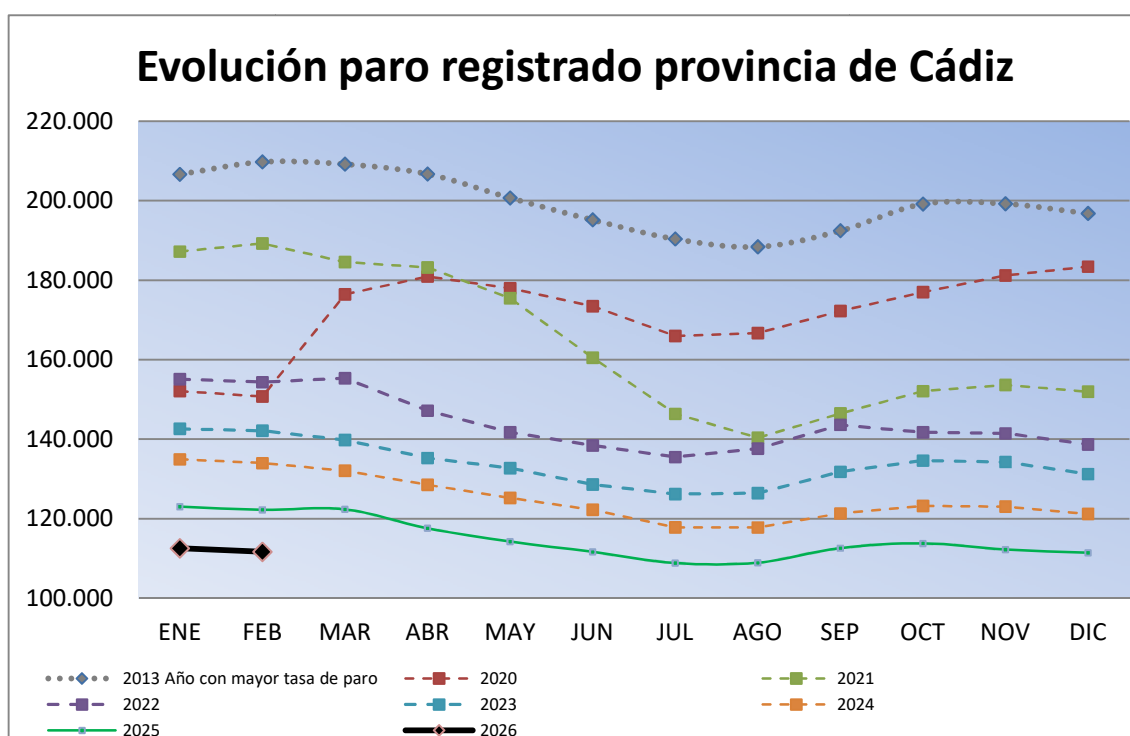
El Paro Registrado - que incluye a personas que tengan demandas pendientes de satisfacer el último día del mes en las Oficinas de Empleo correspondientes, exceptuando las que se encuentren en determinadas situaciones detalladas en la Orden Ministerial de marzo de 1985, (colectivos TEAS y Otros citados anteriormente)- es el principal indicador que se publica mensualmente y es el que recibe gran atención por parte de los medios de comunicación y opinión pública en general, motivo por el cual pasamos en el apartado siguiente a desglosar sus datos provinciales.

2.- PARO REGISTRADO

2.1.- EVOLUCIÓN DEL PARO REGISTRADO EN LA PROVINCIA DE CÁDIZ

El número de personas **desempleadas** registradas en las Oficinas de los Servicios Públicos de Empleo de la provincia de Cádiz a la finalización del mes de **febrero de 2026** asciende a un total de **111.162**, lo que supone **889** personas **menos** que el mes anterior; significando en valores relativos una **disminución** del paro de **-0.79%**.

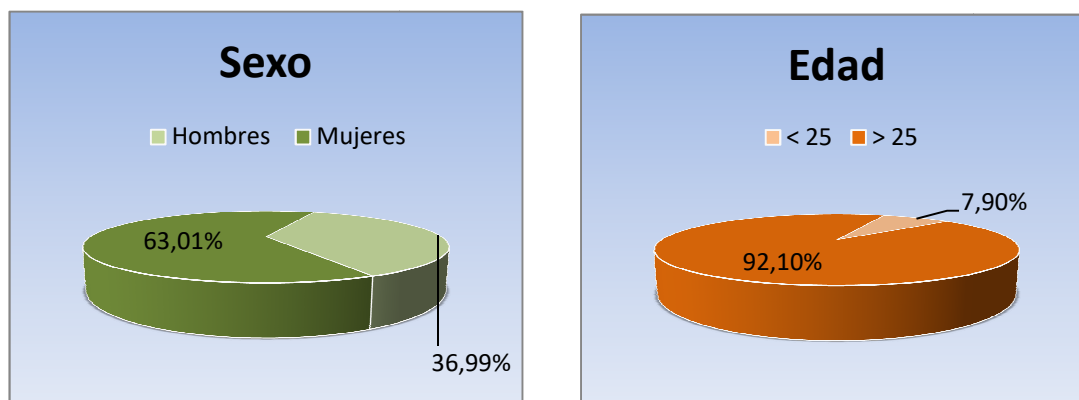
Por otra parte respecto a **febrero** de **2025**, el paro **ha disminuido** en **10.574** personas **(-8.65%)**.



Como puede observarse, salvo el periodo disruptivo provocado por el COVID-19:

- La evolución de los índices de paro registrado responden a un marcado carácter estacional.
- Existe una clara tendencia de bajadas interanuales de los índices de paro.

2.2.- PARO REGISTRADO POR SEXO Y EDAD EN LA PROVINCIA DE CÁDIZ

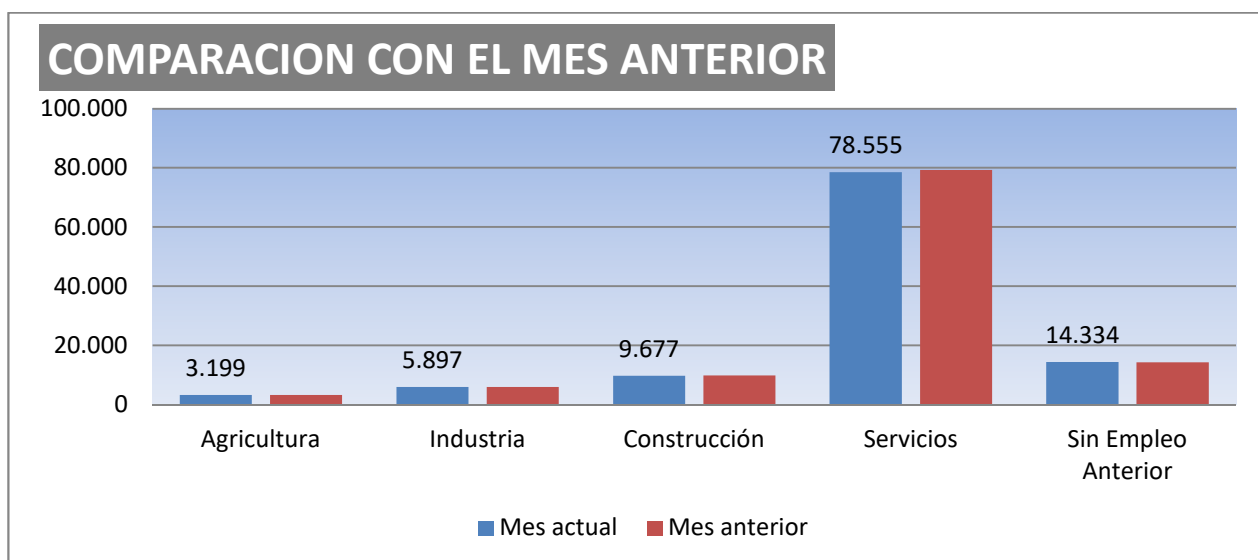


En febrero de 2026 el desempleo masculino se sitúa en 41.303 personas, disminuyendo respecto al mes anterior en 526 demandantes, un (-0.18%). En relación al desempleo femenino, el paro registrado se cifra en 70.359, bajando por tanto en 363 personas (-0.51 %).

Por su parte el desempleo de los jóvenes menores de 25 años se sitúa en 8.816, aumentando en febrero en 199 personas (+2.31%) respecto al mes anterior, mientras el paro de 25 y mas años baja en 1.088 (-1.05 %), hasta alcanzar los 102.846 parados registrados.

2.3.- PARO REGISTRADO POR SECTORES EN LA PROVINCIA DE CÁDIZ

Por sectores económicos, el paro registrado presenta las siguientes variaciones respecto a enero de 2026: En Agricultura baja en 29 personas (-0.90%), en industria disminuye en 27 personas (-0.46%), en Construcción baja en 170 (-1.73 %) en Servicios disminuye en 718 (-0.39 %). Por último, el colectivo Sin Empleo Anterior aumenta en 55 personas (+039 %)

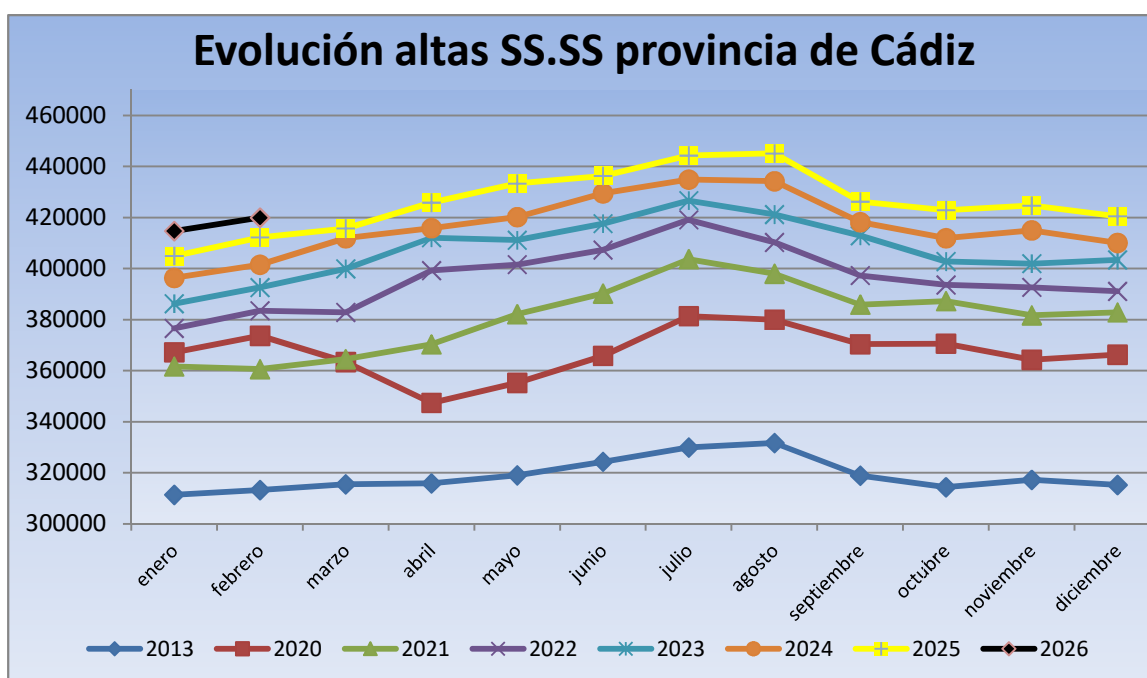


3.-SEGURIDAD SOCIAL. FLUJO CREACIÓN-DESTRUCCIÓN DE EMPLEO

3.1.- EVOLUCIÓN DEL FLUJO DE CREACIÓN/DESTRUCCIÓN DE EMPLEO EN LA PROVINCIA DE CÁDIZ

El número de personas de alta en la seguridad social registradas el último día del mes de febrero de 2026 asciende a un total de 419.984, lo que supone 5.229 personas más que el mes anterior; significando en valores relativos una creación de empleo del +1.26%.



Por otra parte respecto a febrero de 2025, el número de personas en alta se encontraba en 412.269 lo que supone un crecimiento interanual de empleo de 7.715 personas (+1.87%).



Se observa el marcado carácter estacional y la tendencia al incremento interanual de afiliación, en correspondencia con los datos de evolución de paro registrado del apartado 2.1

4.- ANEXOS DATOS MUNICIPALES PARO REGISTRADO

		DIRECCIÓN PROVINCIAL DE CÁDIZ		
	PARO REGISTRADO COMPARATIVA MENSUAL			Febrero/2026
	Enero/2026	Febrero/2026	VARIACIÓN ABSOLUTA	VARIACIÓN RELATIVA
ALCALA GAZUL	569	558	-11	-1,93
ALCALA VAL	271	282	11	4,06
ALGAR	134	128	-6	-4,48
ALGECIRAS	12.330	12.446	116	0,94
ALGODONALES	427	424	-3	-0,70
ARCOS	3.240	3.132	-108	-3,33
BARBATE	2.179	2.127	-52	-2,39
BARRIOS (LOS)	2.045	2.029	-16	-0,78
BENALUP	593	589	-4	-0,67
BENAOCAZ	65	67	2	3,08
BORNOS	553	547	-6	-1,08
BOSQUE (EL)	177	174	-3	-1,69
CADIZ	8.616	8.494	-122	-1,42
CASTELLAR	226	229	3	1,33
CONIL	1.484	1.456	-28	-1,89
CHICLANA	8.068	7.941	-127	-1,57
CHIPIONA	1.572	1.566	-6	-0,38
ESPERA	238	230	-8	-3,36
GASTOR (EL)	134	127	-7	-5,22
GRAZALEMA	145	149	4	2,76
JEREZ	21.135	20.871	-264	-1,25
JIMENA	566	553	-13	-2,30
LA LINEA	8.135	8.225	90	1,11
MEDINA	1.205	1.176	-29	-2,41
OLVERA	456	455	-1	-0,22
PATERNA	566	555	-11	-1,94
PRADO DEL R.	603	572	-31	-5,14
PTO.STA.MARIA	7.691	7.661	-30	-0,39
PTO.REAL	3.531	3.480	-51	-1,44
PTO.SERRANO	332	346	14	4,22
ROTA	1.944	1.901	-43	-2,21
SAN FERNANDO	8.258	8.285	27	0,33
SANLUCAR	6.224	6.129	-95	-1,53
S.JOSE VALLE	393	371	-22	-5,60
S.M. TESORILLO	201	198	-3	-1,49
SAN ROQUE	2.802	2.819	17	0,61
SETENIL	172	159	-13	-7,56
TARIFA	1.102	1.090	-12	-1,09
TORRE ALHAQ.	61	62	1	1,64
TREBUJENA	436	449	13	2,98
UBRIQUE	1.287	1.275	-12	-0,93
VEJER	1.114	1.074	-40	-3,59
VILLALUENGA	27	26	-1	-3,70
VILLAMARTIN	1.164	1.161	-3	-0,26
ZAHARA	80	74	-6	-7,50
TOTAL	112.551	111.662	-889	-0,79

 MINISTERIO DE TRABAJO Y ECONOMÍA SOCIAL													 SERVICIO PÚBLICO DE EMPLEO ESTATAL SEPE	DIRECCIÓN PROVINCIAL DE CÁDIZ
PARO REGISTRADO POR MUNICIPIO, POR SEXO Y EDAD												Febrero/2026		
	HOMBRES				MUJERES				< 25 AÑOS	25 - 44 AÑOS	>= 45 AÑOS	TOTAL		
	<25 AÑOS	25 - 44	>= 45 AÑOS	TOTAL	<25 AÑOS	25 - 44	>= 45 AÑOS	TOTAL						
ALCALA GLEZ.	20	52	120	192	17	132	217	366	37	184	337	558		
ALCALA VAL.	19	44	99	162	10	50	60	120	29	94	159	282		
ALGAR	9	10	18	37	7	26	58	91	16	36	76	128		
ALGECIRAS	553	1.674	2.371	4.598	543	3.062	4.243	7.848	1.096	4.736	6.614	12.446		
ALGODONALES	19	59	119	197	17	93	117	227	36	152	236	424		
ARCOS	128	295	588	1.011	152	705	1.264	2.121	280	1.000	1.852	3.132		
BARBATE	74	250	465	789	98	409	831	1.338	172	659	1.296	2.127		
BARRIOS (LOS)	84	221	326	631	94	515	789	1.398	178	736	1.115	2.029		
BENALUP	19	52	110	181	23	119	266	408	42	171	376	589		
BENAOCAZ	0	9	15	24	0	16	27	43	0	25	42	67		
BORNOS	17	77	136	230	33	141	143	317	50	218	279	547		
BOSQUE (EL)	7	15	45	67	9	33	65	107	16	48	110	174		
CADIZ	295	1.098	2.081	3.474	254	1.556	3.210	5.020	549	2.654	5.291	8.494		
CASTELLAR	12	21	45	78	7	50	94	151	19	71	139	229		
CONIL	56	177	336	569	50	299	538	887	106	476	874	1.456		
CHICLANA	349	958	1.670	2.977	297	1.710	2.957	4.964	646	2.668	4.627	7.941		
CHIPIONA	79	239	338	656	49	348	513	910	128	587	851	1.566		
ESPERA	16	23	47	86	21	66	57	144	37	89	104	230		
GASTOR (EL)	<5	16	57	76	5	18	28	51	8	34	85	127		
GRAZALEMA	<5	18	35	55	6	28	60	94	8	46	95	149		
JEREZ	827	2.373	4.050	7.250	836	4.389	8.396	13.621	1.663	6.762	12.446	20.871		
JIMENA	25	48	112	185	17	140	211	368	42	188	323	553		
LA LINEA	302	1.269	1.665	3.236	306	2.143	2.540	4.989	608	3.412	4.205	8.225		
MEDINA	43	121	248	412	37	302	425	764	80	423	673	1.176		
OLVERA	18	59	128	205	31	96	123	250	49	155	251	455		
PATERNA	17	63	102	182	28	162	183	373	45	225	285	555		
PRADO DEL R.	22	73	164	259	12	106	195	313	34	179	359	572		
PTO.STA.MARIA	262	904	1.527	2.693	249	1.680	3.039	4.968	511	2.584	4.566	7.661		
PTO.REAL	151	439	657	1.247	100	739	1.394	2.233	251	1.178	2.051	3.480		
PTO.SERRANO	24	50	94	168	43	83	52	178	67	133	146	346		
ROTA	85	224	382	691	83	421	706	1.210	168	645	1.088	1.901		
SAN FERNANDO	319	1.027	1.561	2.907	287	1.776	3.315	5.378	606	2.803	4.876	8.285		
SANLUCAR	250	822	1.196	2.268	253	1.432	2.176	3.861	503	2.254	3.372	6.129		
S.JOSE VALLE	13	32	80	125	15	89	142	246	28	121	222	371		
S.M.TESORILLO	6	32	52	90	7	41	60	108	13	73	112	198		
SAN ROQUE	132	384	548	1.064	113	664	978	1.755	245	1.048	1.526	2.819		
SETENIL	<5	23	52	78	6	39	36	81	9	62	88	159		
TARIFA	46	162	249	457	44	192	397	633	90	354	646	1.090		
TORRE ALHAQ.	<5	13	20	37	<5	11	10	25	8	24	30	62		
TREBUJENA	29	80	99	208	21	123	97	241	50	203	196	449		
UBRIQUE	41	130	302	473	39	224	539	802	80	354	841	1.275		
VEJER	32	126	280	438	30	191	415	636	62	317	695	1.074		
VILLALUENGA	0	<5	5	7	<5	<5	14	19	<5	6	19	26		
VILLAMARTIN	75	159	262	496	67	267	331	665	142	426	593	1.161		
ZAHARA	<5	14	19	37	<5	17	16	37	8	31	35	74		
TOTAL	4.491	13.937	22.875	41.303	4.325	24.707	41.327	70.359	8.816	38.644	64.202	111.662		

		DIRECCIÓN PROVINCIAL DE CÁDIZ				
		PARO REGISTRADO POR SECTORES				
		Febrero/2026				
	TOTAL	AGRICULTURA	INDUSTRIA	CONSTRUCCION	SERVICIOS	S.E.A.
ALCALA GAZUL	558	42	19	50	408	39
ALCALA VAL	282	42	11	42	161	26
ALGAR	128	<5	13	6	90	16
ALGECIRAS	12.446	190	520	1.013	8.573	2.150
ALGODONALES	424	51	13	26	315	19
ARCOS	3.132	184	124	355	2.214	255
BARBATE	2.127	87	138	154	1.517	231
BARRIOS (LOS)	2.029	33	121	165	1.527	183
BENALUP	589	62	15	80	393	39
BENAOCAZ	67	<5	5	8	49	<5
BORNOS	547	63	15	52	379	38
BOSQUE (EL)	174	<5	26	6	128	11
CADIZ	8.494	57	442	514	6.545	936
CASTELLAR	229	<5	10	7	194	16
CONIL	1.456	51	50	132	1.091	132
CHICLANA	7.941	86	360	1.075	5.298	1.122
CHIPIONA	1.566	131	46	102	1.164	123
ESPERA	230	20	10	15	164	21
GASTOR (EL)	127	6	<5	19	97	<5
GRAZALEMA	149	6	11	10	116	6
JEREZ	20.871	648	907	1.650	14.905	2.761
JIMENA	553	41	14	52	400	46
LA LINEA	8.225	83	421	833	5.280	1.608
MEDINA	1.176	66	45	109	870	86
OLVERA	455	61	21	47	293	33
PATERNA	555	33	17	202	261	42
PRADO DEL R.	572	39	103	47	357	26
PTO.STA.MARIA	7.661	102	306	536	5.752	965
PTO.REAL	3.480	46	254	238	2.475	467
PTO.SERRANO	346	43	15	36	228	24
ROTA	1.901	24	277	129	1.265	206
SAN FERNANDO	8.285	70	342	545	6.108	1.220
SANLUCAR	6.129	493	254	481	4.178	723
S.JOSE VALLE	371	29	15	47	257	23
S.M.TESORILLO	198	10	<5	27	143	15
SAN ROQUE	2.819	29	174	447	1.857	312
SETENIL	159	19	<5	22	110	<5
TARIFA	1.090	25	32	86	839	108
TORRE ALHAQ.	62	16	7	5	26	8
TREBUJENA	449	47	10	14	333	45
UBRIQUE	1.275	11	619	50	534	61
VEJER	1.074	39	25	122	794	94
VILLALUENGA	26	<5	<5	0	22	0
VILLAMARTIN	1.161	93	72	105	805	86
ZAHARA	74	9	6	16	40	<5
TOTAL	111.662	3.199	5.897	9.677	78.555	14.334